

Secretaria de Estado de Desenvolvimento Econômico - SEDE
Subsecretaria de Promoção de Investimentos e Cadeias Produtivas
Superintendência de Atração de Investimentos e Estímulo à Exportação

DIRETORIA DE PROMOÇÃO DE EXPORTAÇÕES - DIPEX

IMPACTO ECONÔMICO DA PANDEMIA DE COVID-19 NAS TROCAS COMERCIAIS ENTRE MINAS GERAIS E ITÁLIA

PRIMEIRO SEMESTRE DE 2020



SUMÁRIO



DESENVOLVIMENTO
ECONÔMICO

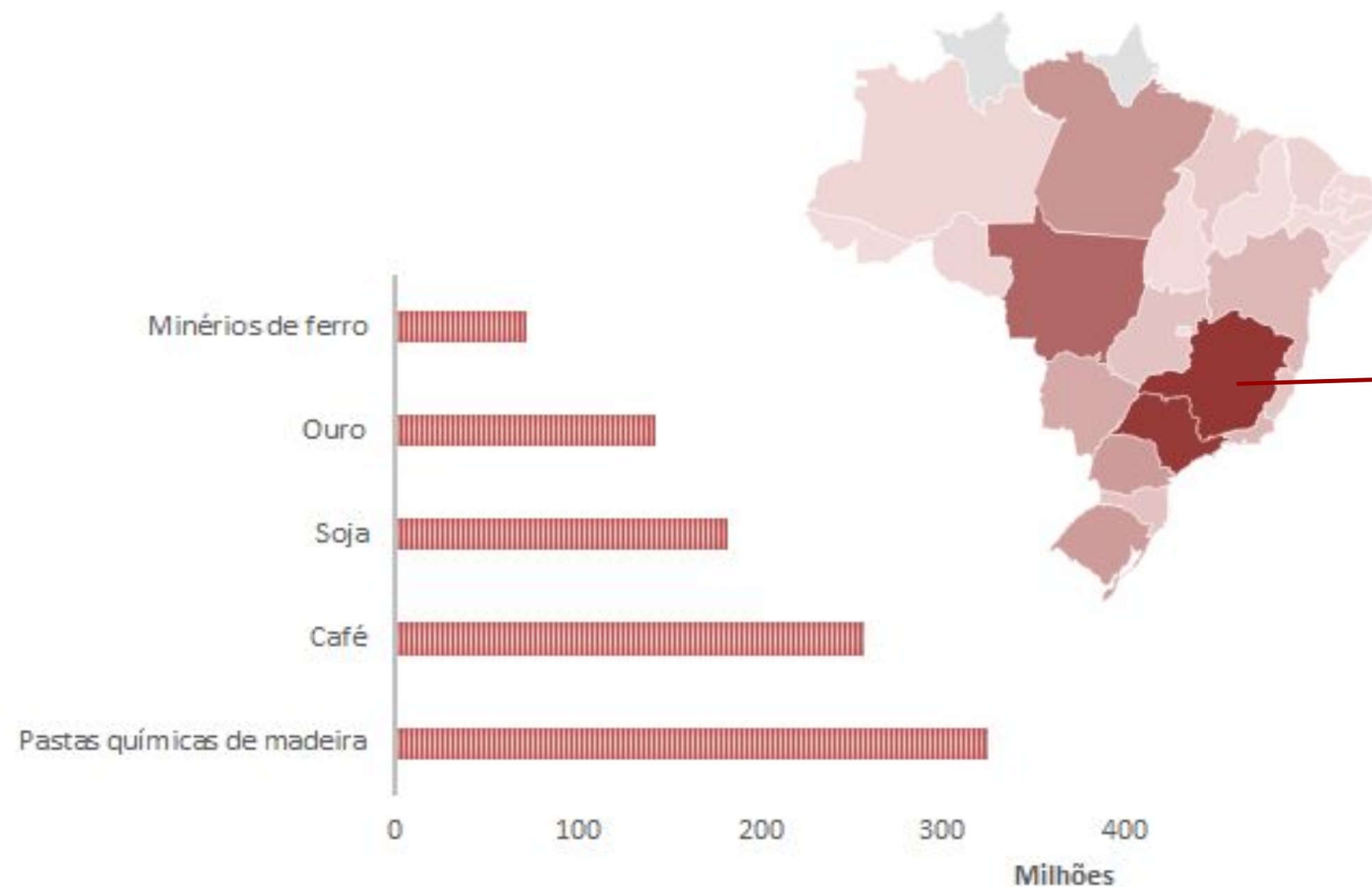


**MINAS
GERAIS**

GOVERNO
DIFERENTE.
ESTADO
EFICIENTE.

CONTEXTUALIZAÇÃO: RELAÇÕES BRASIL - ITÁLIA

CINCO PRODUTOS MAIS EXPORTADOS PARA ITÁLIA NO PRIMEIRO SEMESTRE DE 2020 E POSIÇÃO MINEIRA ENTRE OS ESTADOS EXPORTADORES



No primeiro semestre de 2020 a Itália se estabeleceu como o **13º maior destino das exportações brasileiras**. Dentro desse fluxo, de **1,7 bilhões de dólares**, lideram a exportação de pastas químicas de madeira, café, soja e ouro.

Ademais, dentre os estados que mais exportam para o país, destaca-se que **Minas Gerais ocupa o 1º lugar**, representando cerca de **20% das exportações brasileiras** para o país.



Fonte: Ministério das Relações Exteriores; Elaboração própria a partir do comexstat (2020).

DESENVOLVIMENTO
ECONÔMICO

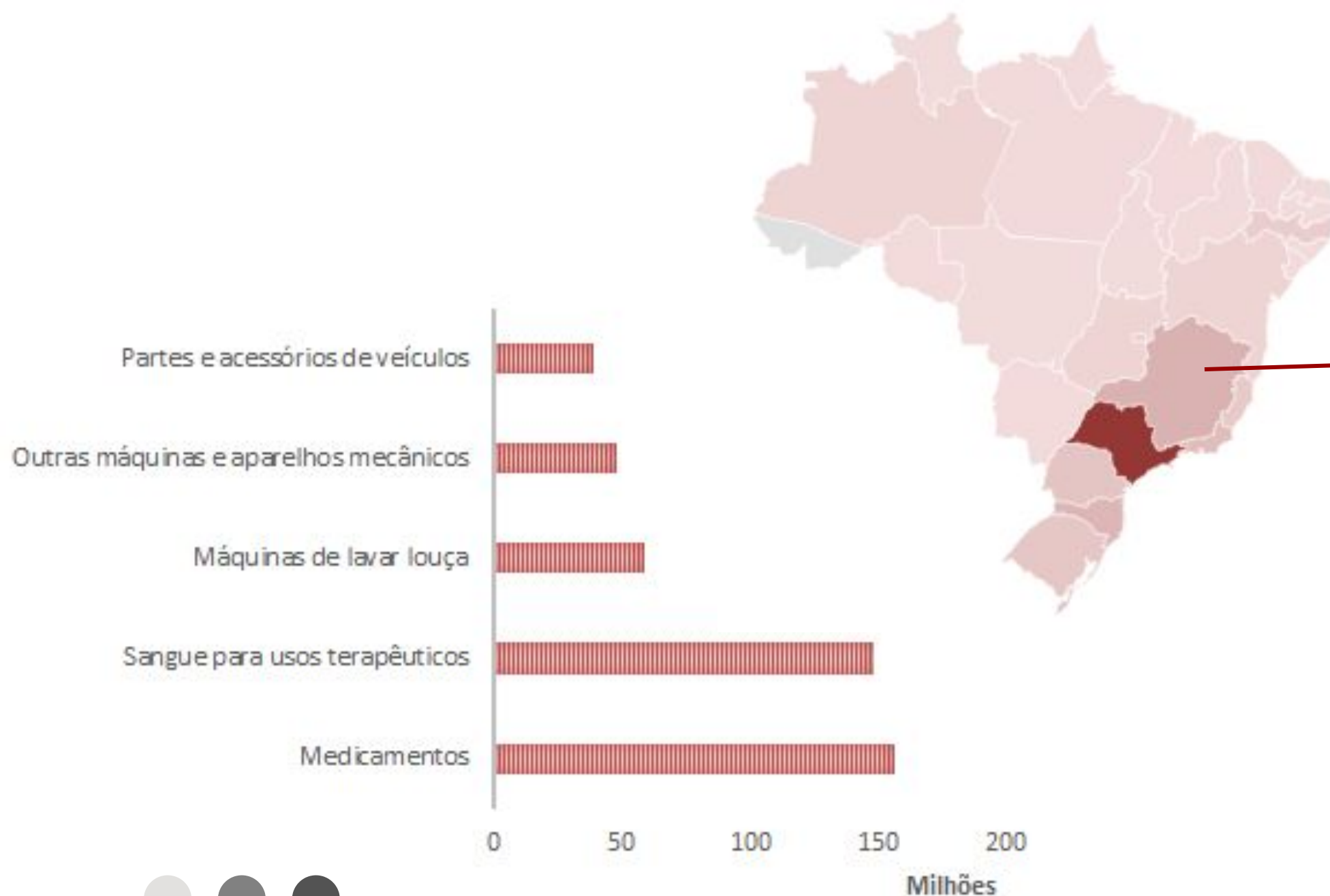


**MINAS
GERAIS**

GOVERNO
DIFERENTE.
ESTADO
EFICIENTE.

CONTEXTUALIZAÇÃO: RELAÇÕES BRASIL - ITÁLIA

CINCO PRODUTOS MAIS IMPORTADOS DA ITÁLIA NO PRIMEIRO SEMESTRE DE 2020 E POSIÇÃO MINEIRA ENTRE OS ESTADOS IMPORTADORES



Já no quesito importações, no primeiro semestre de 2020 a Itália configurou como a **10º maior origem das importações brasileiras**. Dentro desse fluxo, de **1,9 bilhões de dólares**, lideram a importação de medicamentos, sangue para uso terapêutico e máquinas e aparelhos mecânicos.

Ademais, dentre os estados que mais importam do país, Minas Gerais **ocupa o 2º lugar**, atrás de São Paulo (42%), representando cerca de **11% das importações** brasileiras de produtos italianos.



Fonte: Elaboração própria a partir do comexstat (2020).

DESENVOLVIMENTO
ECONÔMICO



**MINAS
GERAIS**

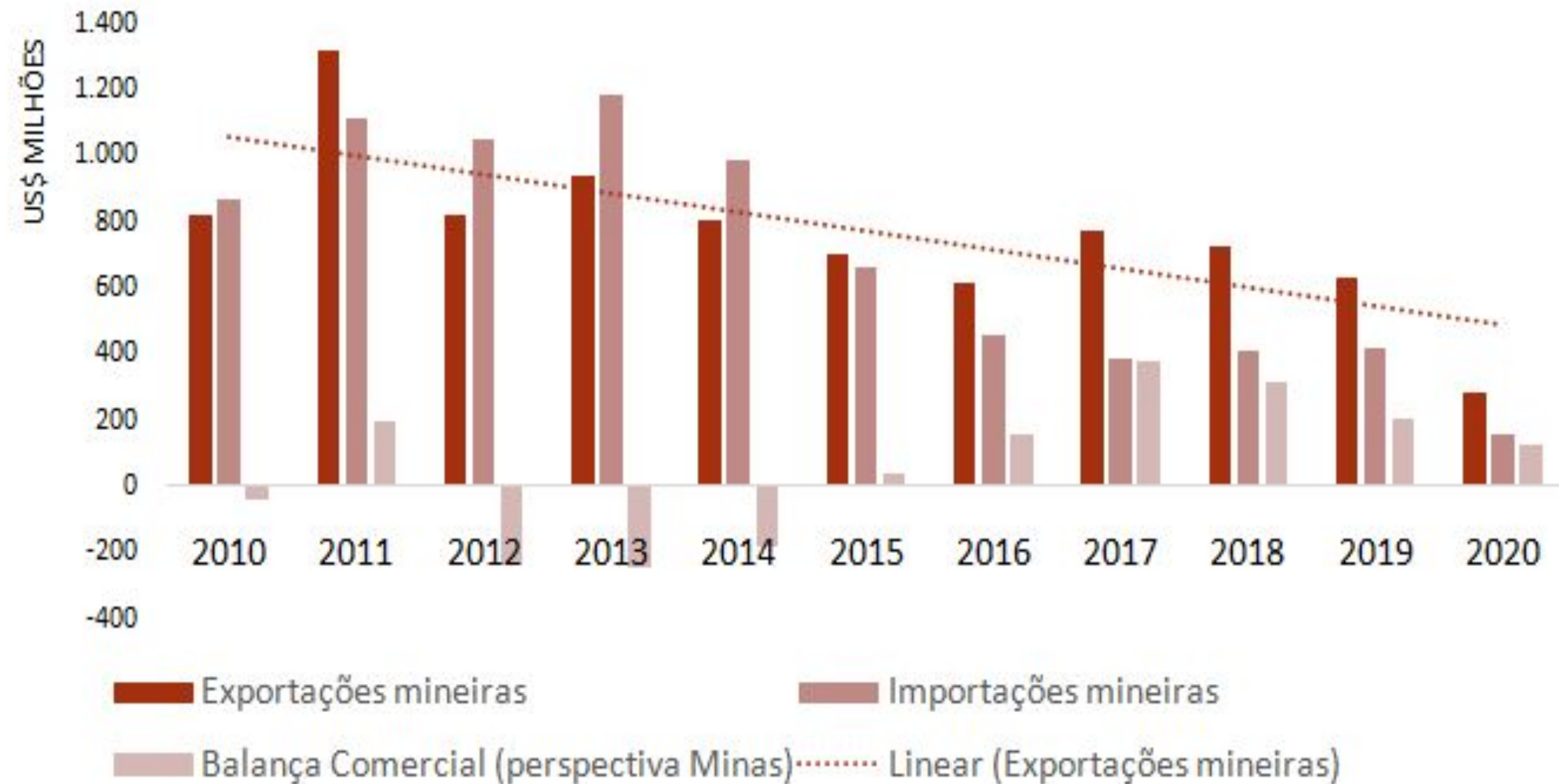
GOVERNO
DIFERENTE.
ESTADO
EFICIENTE.

COMÉRCIO INTERNACIONAL ENTRE MINAS GERAIS E ITÁLIA

SÉRIE HISTÓRICA (2010-2020) (MILHÕES DE DÓLARES):

A Itália sempre foi um dos **principais parceiros comerciais do estado de Minas Gerais**. Nos última década sempre esteve entre os 10 principais destinos e origens do comércio internacional do estado. Entretanto, nos últimos anos **a intensidade comercial entre as partes vem demonstrando uma tendência de queda**, tanto em termos de exportação, quanto importação.

Mesmo assim, no último ano o intercâmbio comercial alcançou **US\$ 1,05 bilhão**, com um superávit para Minas Gerais na ordem de US\$ 210 milhões. Esse cenário definiu a Itália em 2019 como o **9º maior destino das exportações mineiras e a 7º maior origem das compras do estado**.



Fonte: Elaboração própria a partir do comexstat (2020).

DESENVOLVIMENTO
ECONÔMICO



**MINAS
GERAIS**

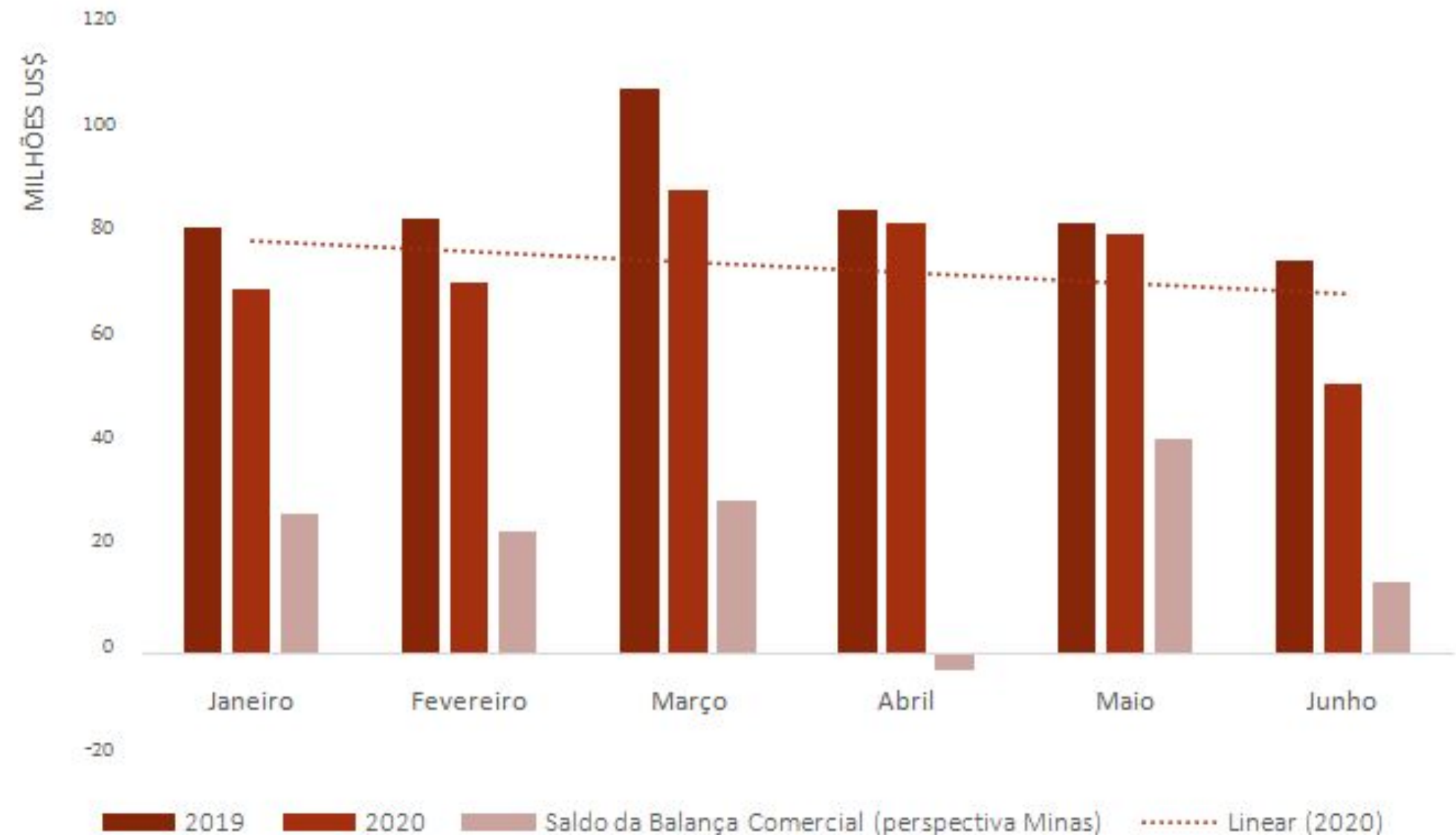
GOVERNO
DIFERENTE.
ESTADO
EFICIENTE.

ALTERAÇÕES NO FLUXO E NA BALANÇA COMERCIAL

SÉRIE DE FLUXO E BALANÇA COMERCIAL DO PRIMEIRO SEMESTRE DE 2020 ENTRE MINAS GERAIS E ITÁLIA (PERSPECTIVA MINAS):

O intercâmbio comercial entre as partes no primeiro semestre de 2020 foi de US\$ 446 milhões, valor 14% menor que o mesmo período do ano anterior. Destaca-se, respectivamente, o mês de **março** e o mês de **junho**, com o maior e o menor valor registrado na série.

Com exceção do mês de abril, a balança comercial foi **positiva para o estado** durante o primeiro semestre de 2020. Nesse período Minas Gerais exportou cerca de 85% a mais do que importou da Itália no período.



Fonte: Elaboração própria a partir do comexstat (2020).

DESENVOLVIMENTO
ECONÔMICO

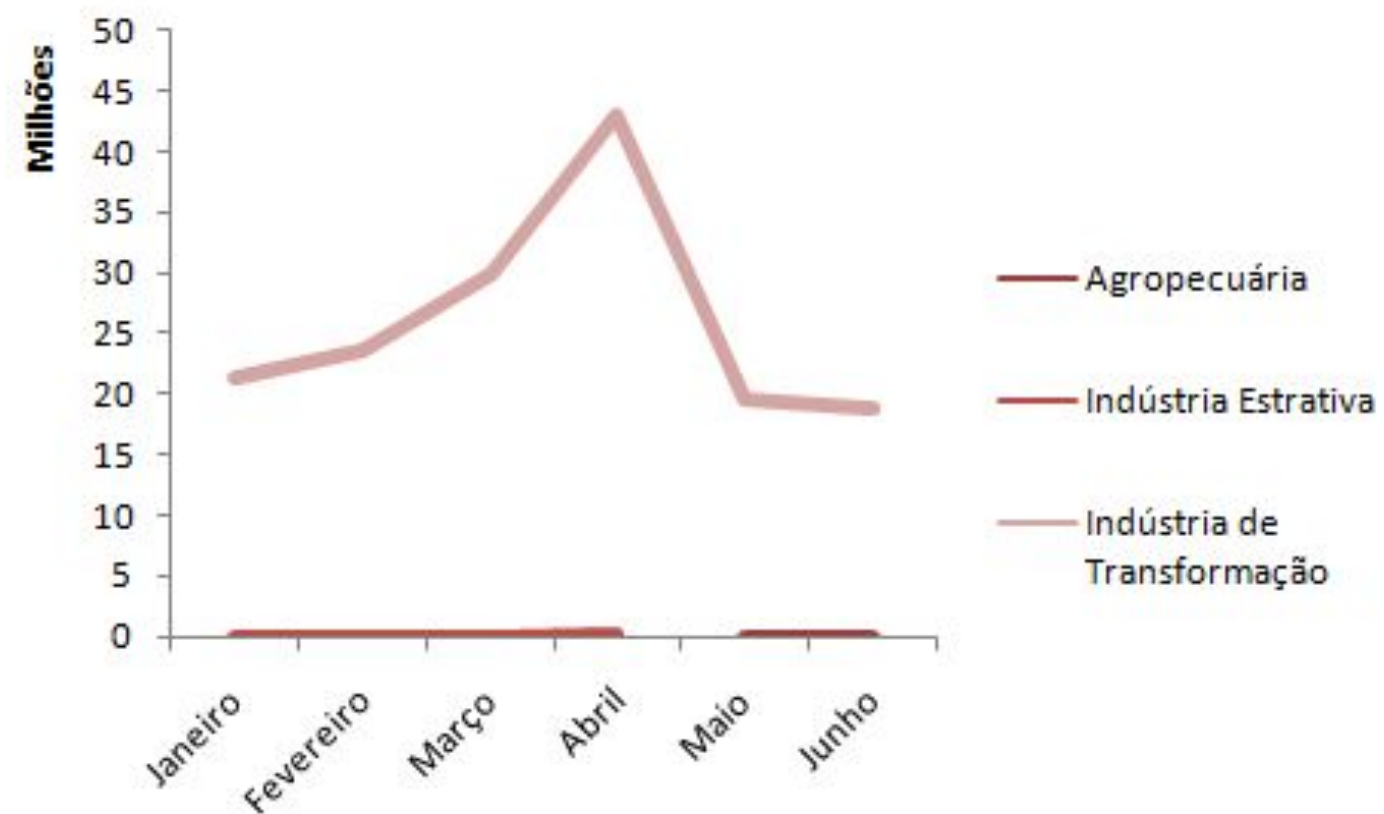


**MINAS
GERAIS**

GOVERNO
DIFERENTE.
ESTADO
EFICIENTE.

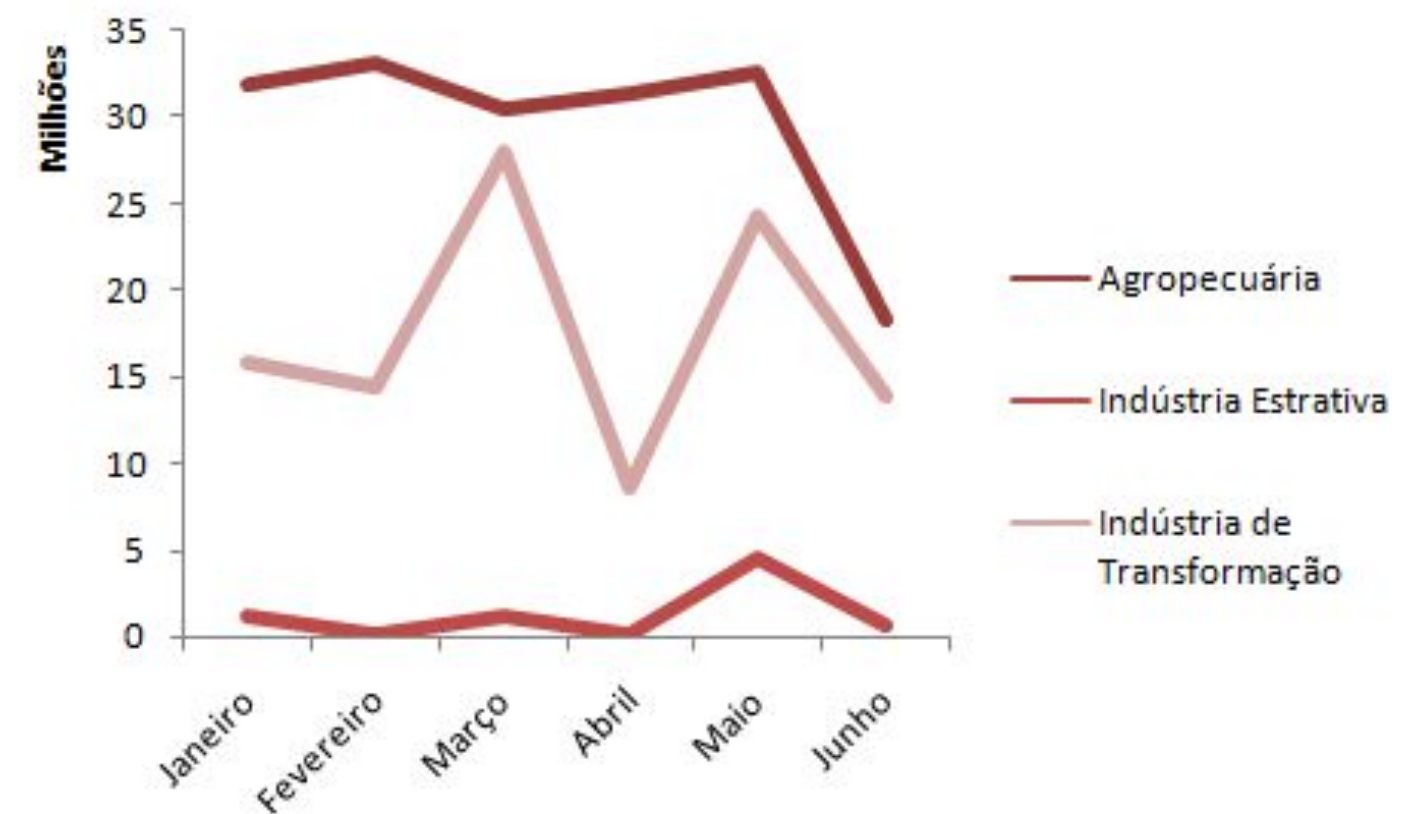
VARIAÇÃO POR SETORES

IMPORTAÇÕES MINEIRAS DA ITÁLIA POR SETOR NO PRIMEIRO SEMESTRE DE 2020 (MILHÕES DE DÓLARES):



Fonte: Elaboração própria a partir do comexstat (2020).

EXPORTAÇÕES MINEIRAS PARA ITÁLIA POR SETOR NO PRIMEIRO SEMESTRE DE 2020 (EM MILHÕES DE DÓLARES):



Fonte: Elaboração própria a partir do comexstat (2020).



DESENVOLVIMENTO
ECONÔMICO

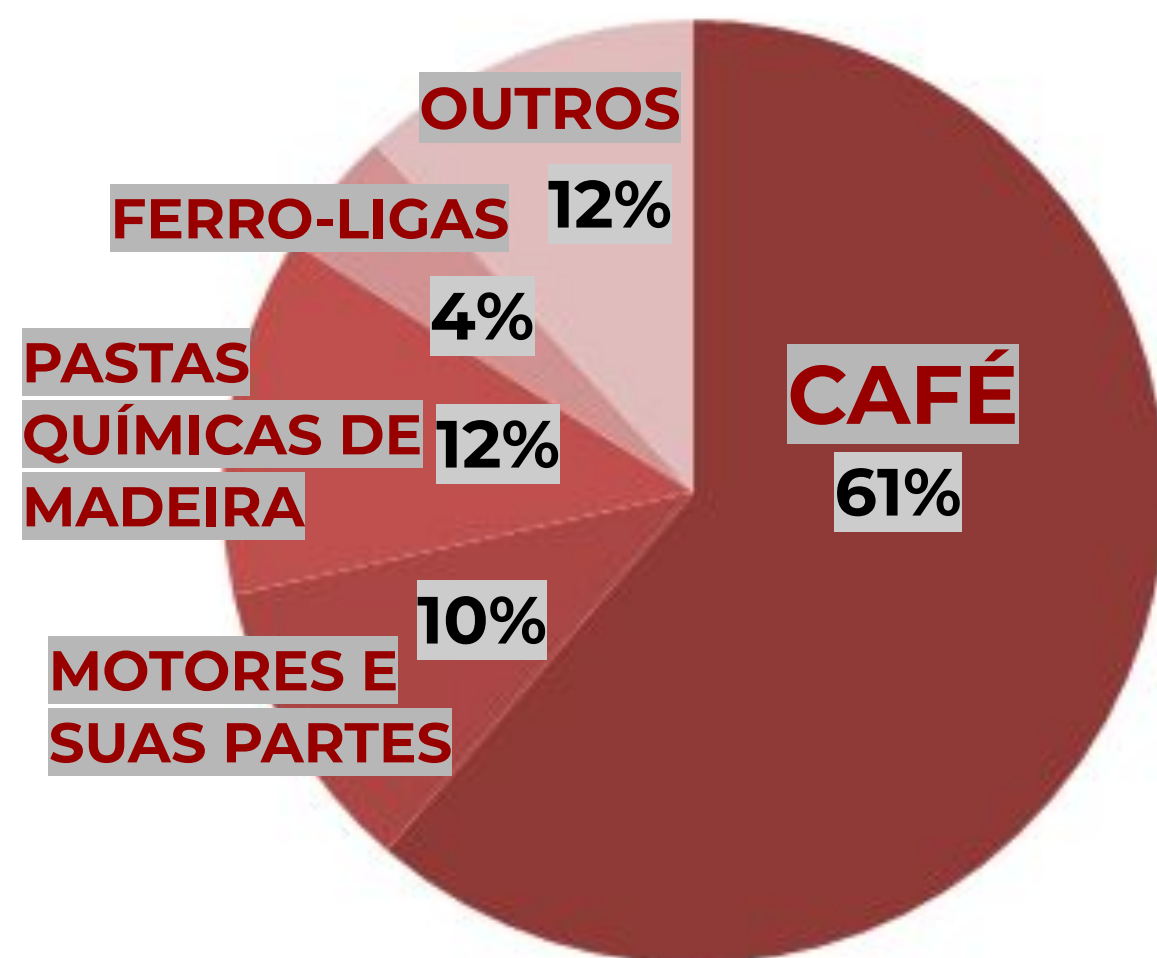


**MINAS
GERAIS**

GOVERNO
DIFERENTE.
ESTADO
EFICIENTE.

VARIAÇÃO POR PRODUTOS

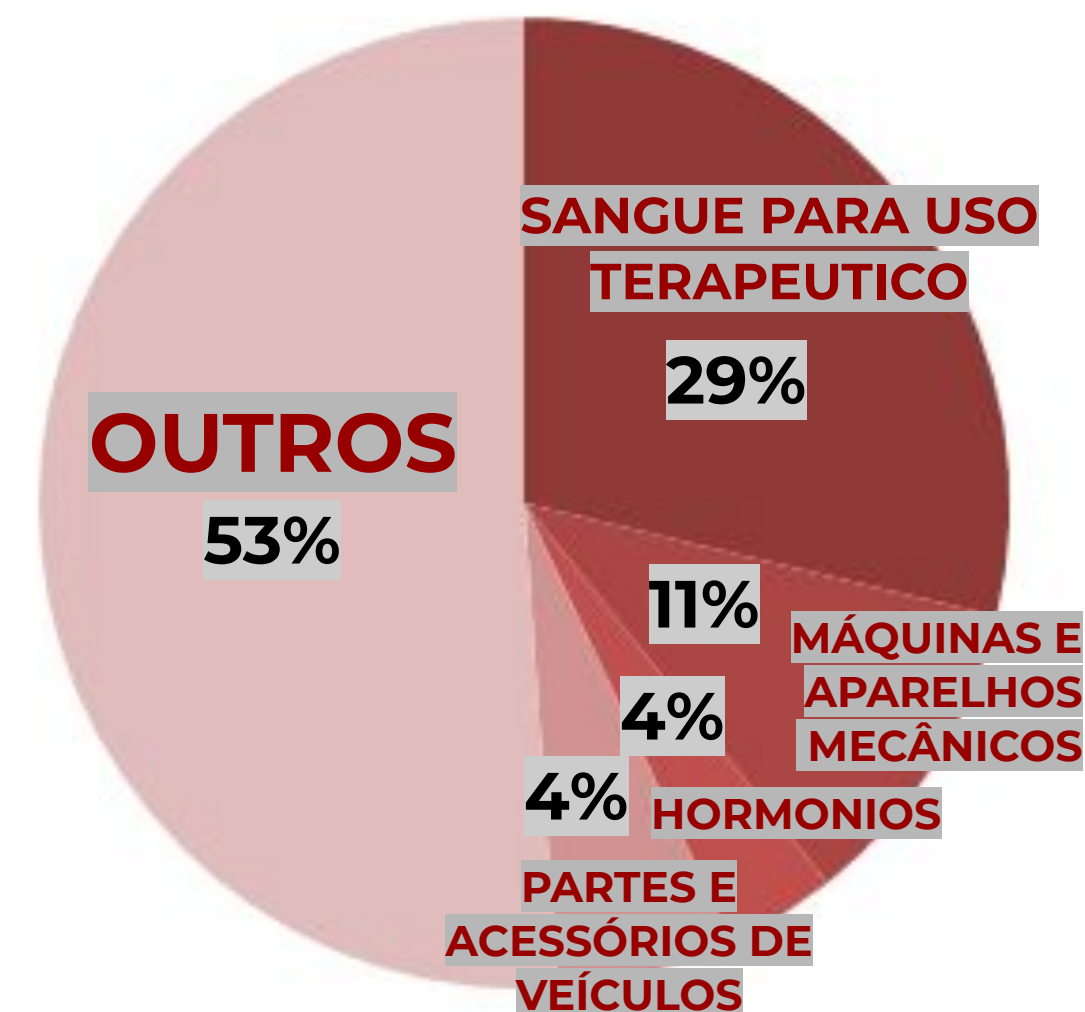
EXPORTAÇÕES MINEIRAS PARA ITÁLIA POR POR PRODUTO NO PRIMEIRO SEMESTRE DE 2020:



Fonte: Elaboração própria a partir do comexstat (2020).



IMPORTAÇÕES MINEIRAS DA ITÁLIA POR POR PRODUTO NO PRIMEIRO SEMESTRE DE 2020:



Fonte: Elaboração própria a partir do comexstat (2020).

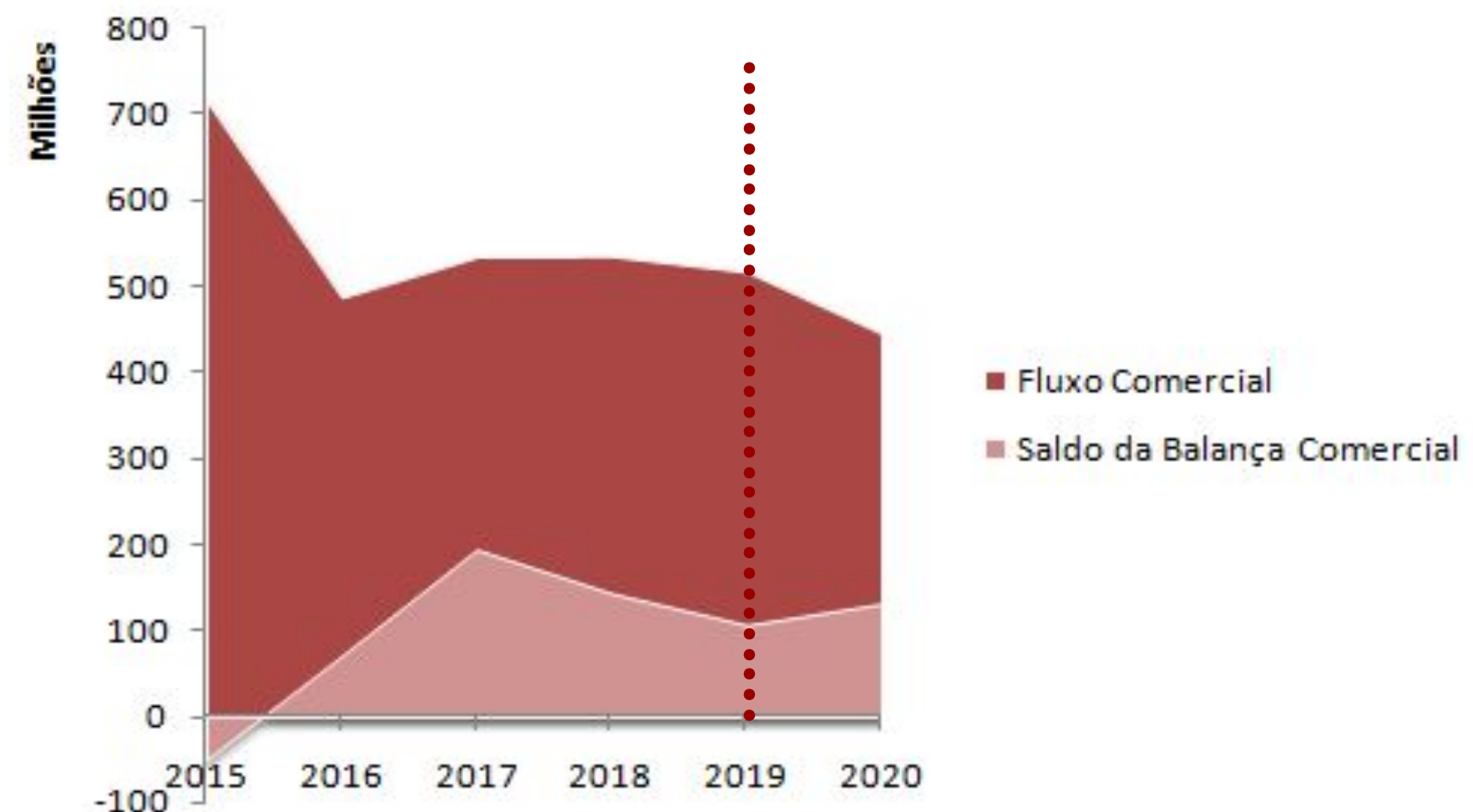


ALTERAÇÕES NO FLUXO E NO SALDO BALANÇA COMERCIAL

SÉRIE DE FLUXO E BALANÇA COMERCIAL DO PRIMEIRO SEMESTRE DE 2015 A 2020 ENTRE MINAS GERAIS E ITÁLIA (PERSPECTIVA MINAS)

A média do fluxo comercial entre Minas Gerais e Itália nos primeiros semestres de 2015 a 2020 foi de aproximadamente **540 milhões de dólares**. Em comparação com o ano anterior, é possível perceber uma **diminuição de cerca de 13% desse valor no ano de 2020**.

Nota-se que essa contração **advém, principalmente, da redução das exportações Italianas para Minas Gerais**, já que saldo da balança comercial (perspectiva Minas) sofreu um leve crescimento no período.



Fonte: Elaboração própria a partir do comexstat (2020).

DESENVOLVIMENTO
ECONÔMICO



**MINAS
GERAIS**

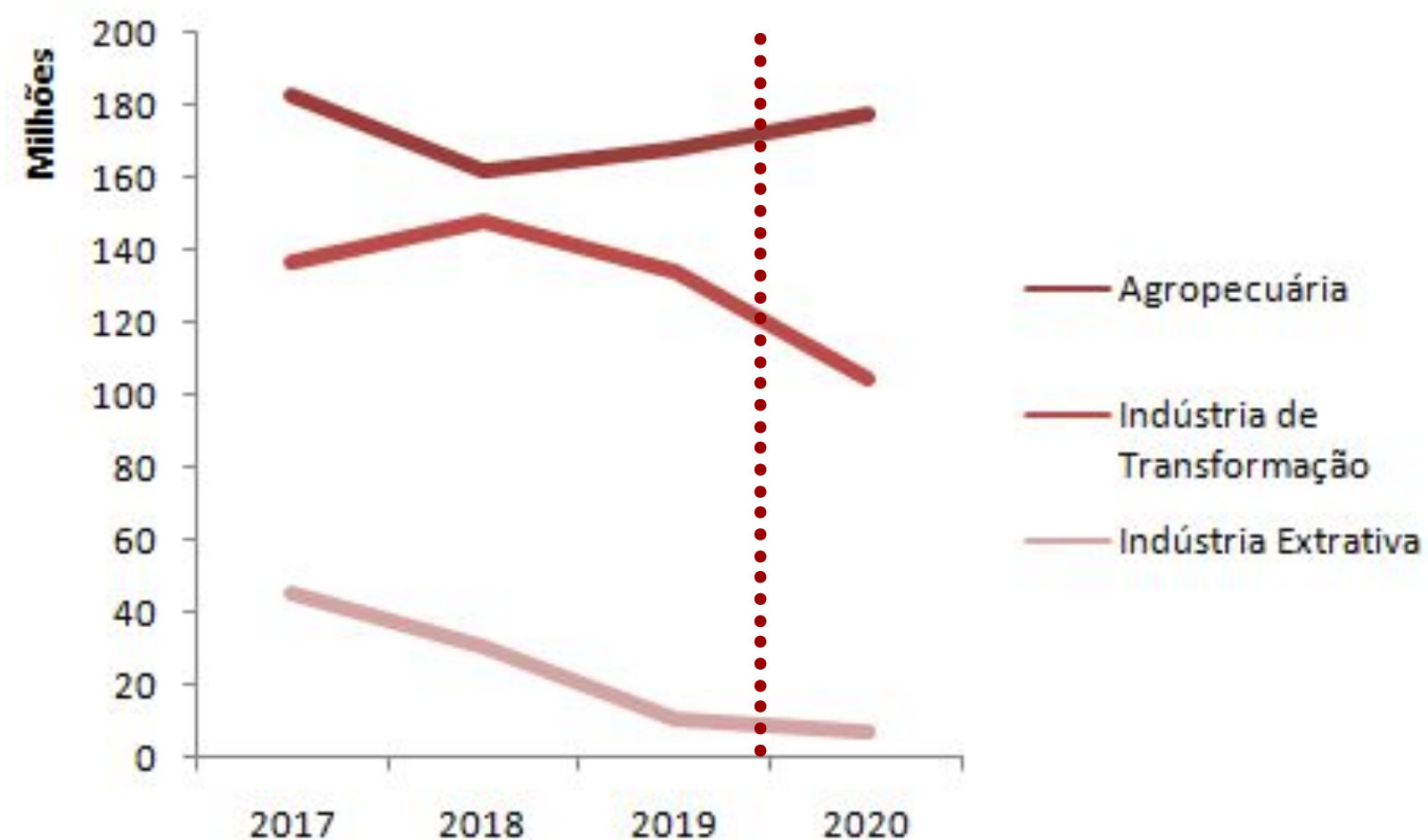
GOVERNO
DIFERENTE.
ESTADO
EFICIENTE.

VARIAÇÃO POR SETORES

EXPORTAÇÕES MINEIRAS PARA ITÁLIA POR SETOR NO PRIMEIRO SEMESTRE DE 2017 A 2020 (MILHÕES DE DÓLARES):

A venda de produtos agrícolas cresceu no primeiro semestre de 2020. Destaca-se a grande relevância desses produtos para essa relação comercial, já que em 2020 eles representaram cerca de **61% do montante exportado de Minas Gerais com destino à Itália.**

Apesar disso, é possível notar a **queda das exportações** de produtos oriundos das **indústrias de transformação e extrativa** para a Itália.



Fonte: Elaboração própria a partir do comexstat (2020).

DESENVOLVIMENTO
ECONÔMICO



**MINAS
GERAIS**

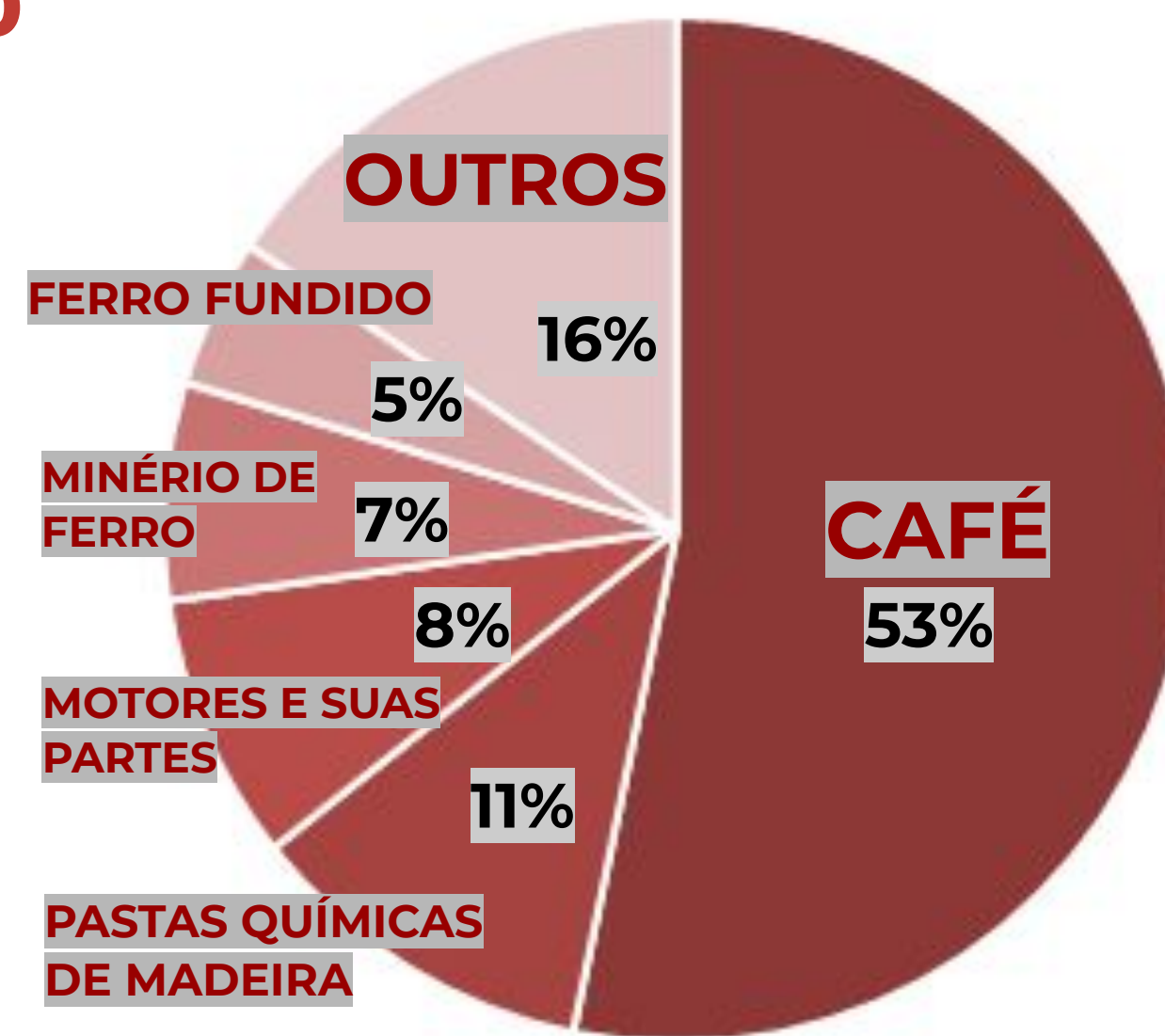
GOVERNO
DIFERENTE.
ESTADO
EFICIENTE.

VARIAÇÃO POR PRODUTOS EXPORTADOS POR MINAS GERAIS PARA ITÁLIA

PRODUTOS MINEIROS EXPORTADOS PARA ITÁLIA DURANTE O PRIMEIRO SEMESTRE NO ACUMULADO DE 2015 A 2020

Destaca-se o **peso do café** nas exportações de Minas Gerais com destino a Itália. Ele **representou mais de 50% do montante exportado** no primeiro semestre dos últimos 6 anos.

Ademais, é preciso salientar a relevância do **comércio de minério de ferro** e seus derivados (produtos de aço e ferro-ligas) e da **exportação de motores e peças de carros** para o país.



Fonte: Elaboração própria a partir do comexstat (2020).

DESENVOLVIMENTO
ECONÔMICO



**MINAS
GERAIS**

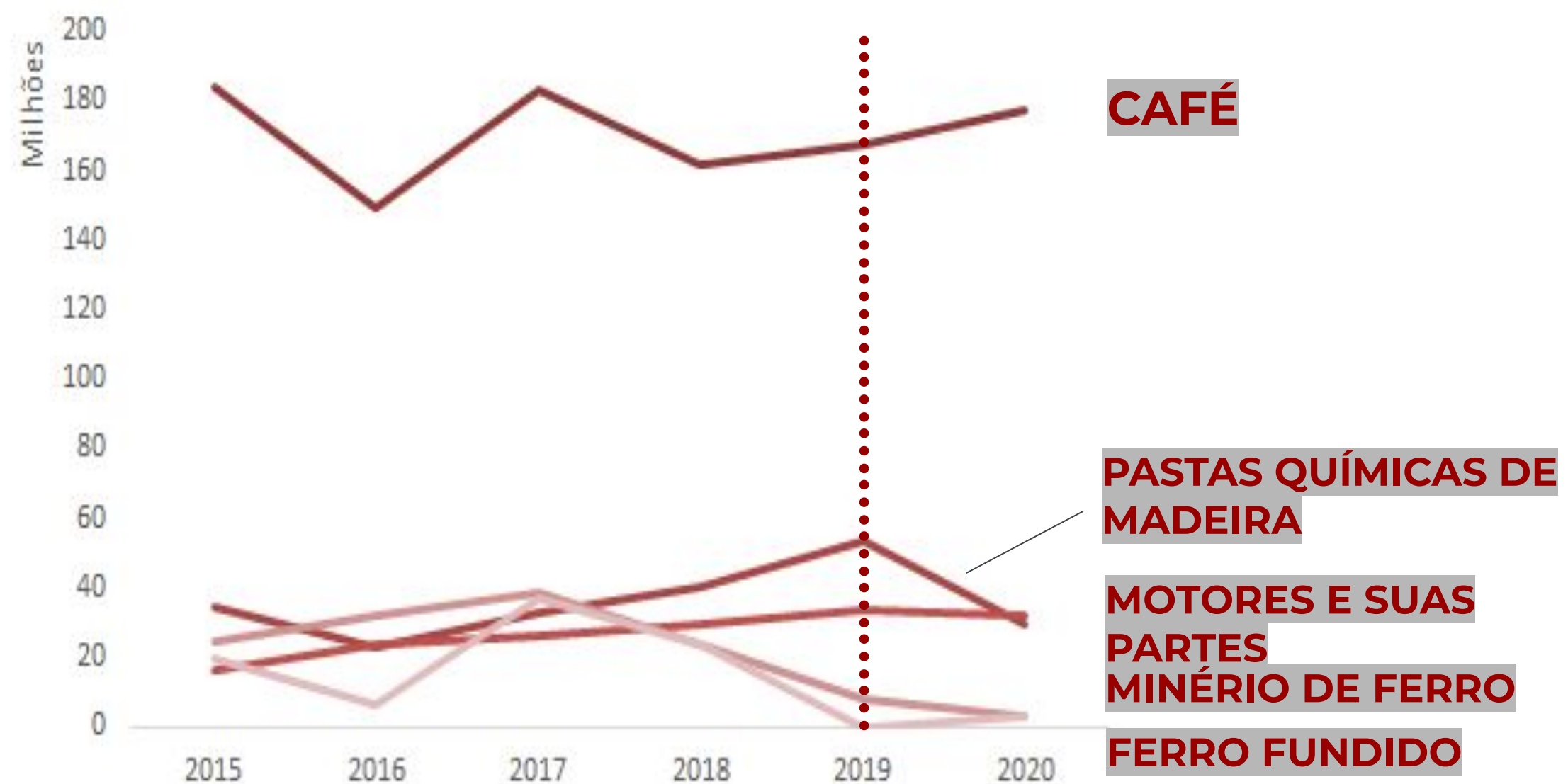
GOVERNO
DIFERENTE.
ESTADO
EFICIENTE.

VARIAÇÃO POR PRODUTOS EXPORTADOS POR MINAS GERAIS PARA ITÁLIA

EVOLUÇÃO DOS 5 PRODUTOS MINEIROS MAIS EXPORTADOS PARA ITÁLIA NO PRIMEIRO SEMESTRE DE 2015 A 2020

É possível relacionar a queda das exportações de pastas químicas de madeira com a **pandemia de COVID-19**. Essa relação, todavia, não explica, necessariamente, a queda/estabilidade de outros produtos, como motores e suas partes, minério de ferro e ferro fundido, que já tinham sofrido uma tendência de diminuição nos últimos anos.

Isso também pode ser aplicado no caso do café, produto que lidera as exportações mineiras para Itália há muitos anos e que teve um crescimento moderado no último ano independente da pandemia.



Fonte: Elaboração própria a partir do comexstat (2020).

DESENVOLVIMENTO
ECONÔMICO



**MINAS
GERAIS**

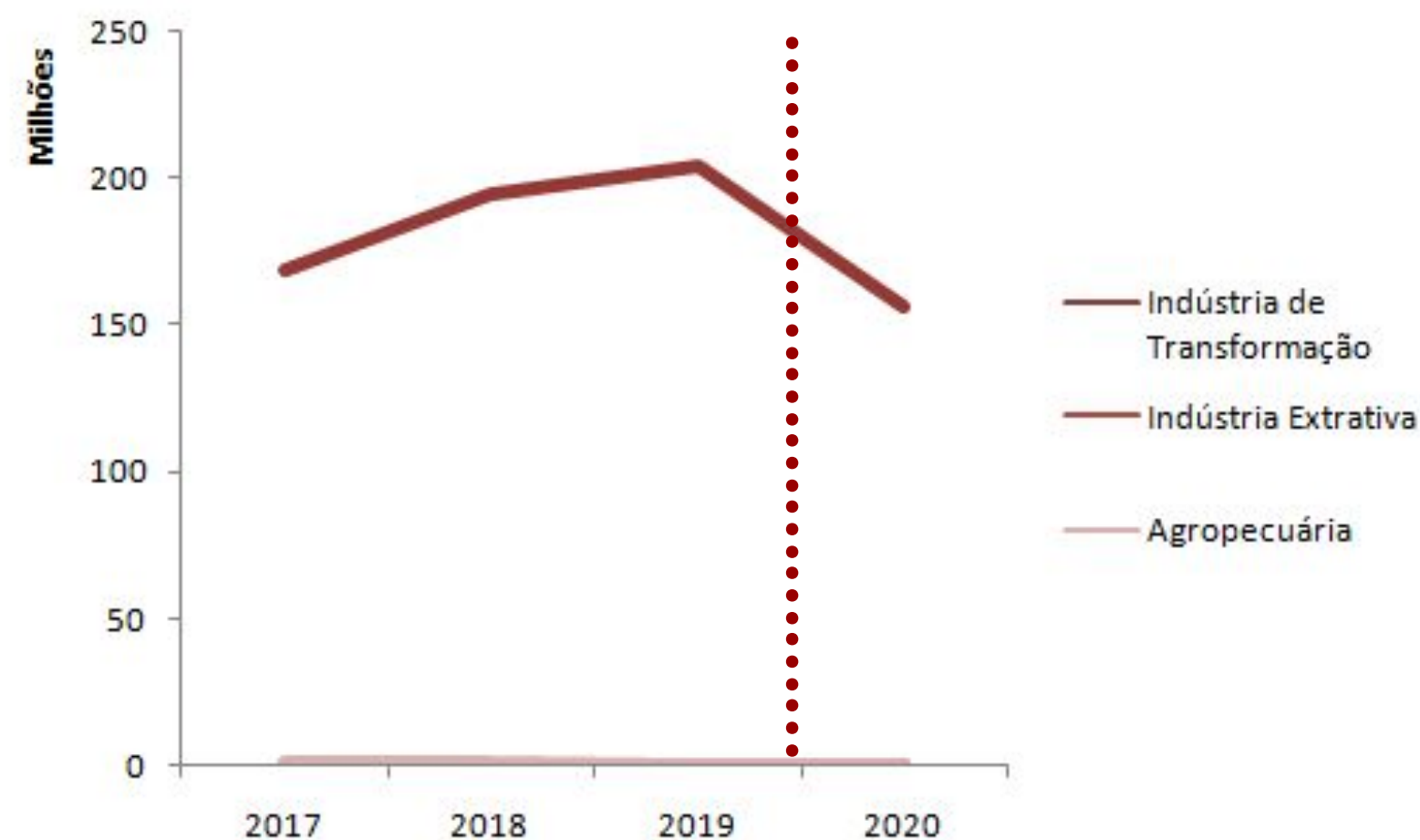
GOVERNO
DIFERENTE.
ESTADO
EFICIENTE.

VARIAÇÃO POR SETORES

IMPORTAÇÕES MINEIRAS DA ITÁLIA POR SETOR NO PRIMEIRO SEMESTRE DE 2017 A 2020 (MILHÕES DE DÓLARES):

Destaca-se a **relevância da compra de produtos oriundos da indústria de transformação italiana por Minas Gerais**, já que no ano de 2020 a aquisição desses artigos representou cerca de **99,9% das importações** mineiras advindas da Itália.

É preciso salientar a **grande desaceleração** das importações desse setor no primeiro semestre de 2020, que **sofreu uma queda de 23%** se comparado com o ano anterior.



Fonte: Elaboração própria a partir do comexstat (2020).

DESENVOLVIMENTO
ECONÔMICO



**MINAS
GERAIS**

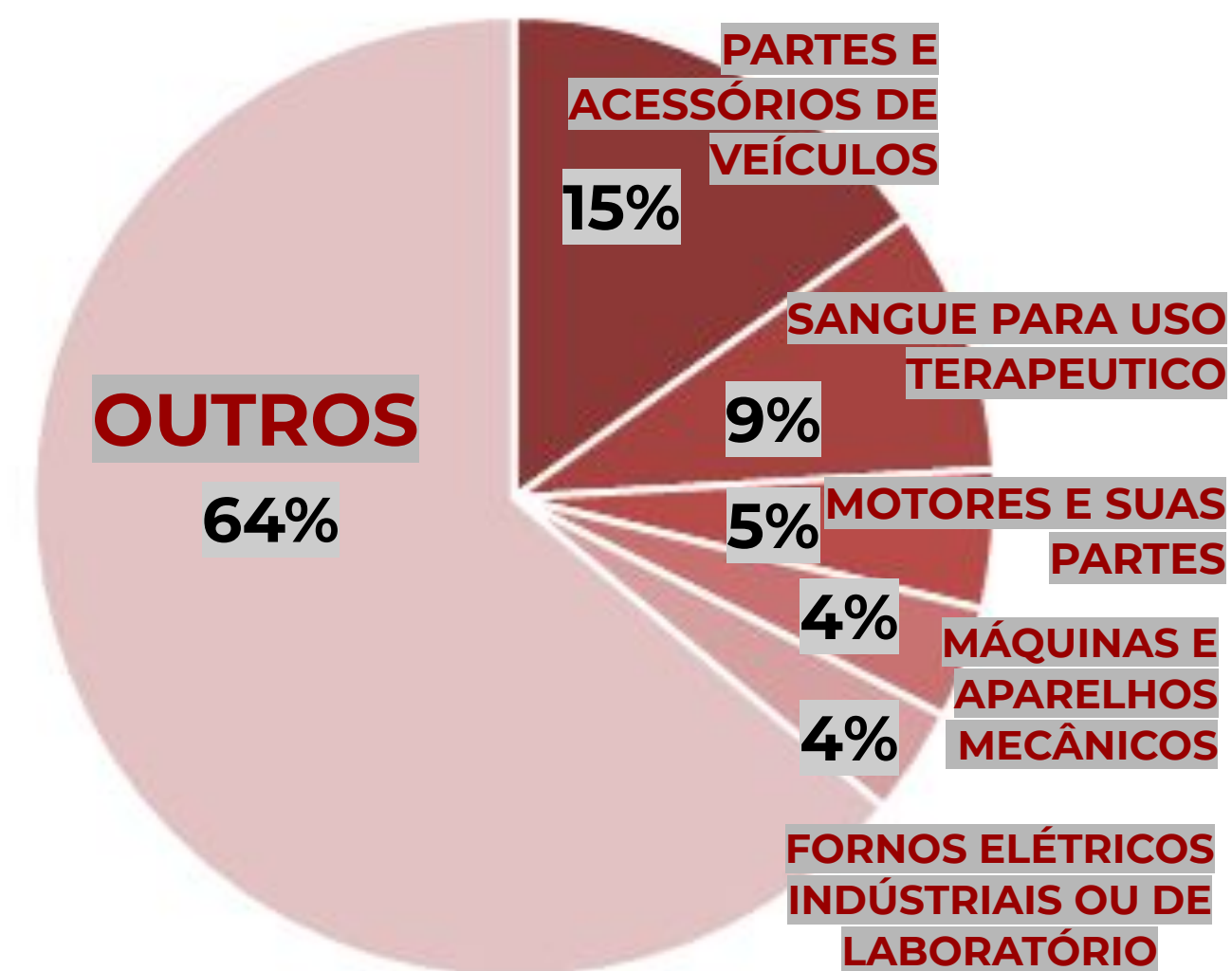
GOVERNO
DIFERENTE.
ESTADO
EFICIENTE.

VARIAÇÃO POR PRODUTOS ITALIANOS IMPORTADOS POR MINAS GERAIS

PRODUTOS ITALIANOS IMPORTADOS POR MINAS GERAIS DURANTE O PRIMEIRO SEMESTRE NO ACUMULADO DE 2015 A 2020

Diferente das exportações mineiras, a **pauta exportadora italiana** com destino a Minas Gerais é **bem mais diversificada**.

Por essa razão o **peso** dos 5 produtos mais exportados pela Itália para Minas Gerais no primeiro semestre dos últimos 6 anos com relação ao montante total é de aproximadamente **36%**. Desses, destaca-se a venda de **sangue para uso profilático**, de **maquinários diversos** e de **partes de automóveis**.



Fonte: Elaboração própria a partir do comexstat (2020).

DESENVOLVIMENTO
ECONÔMICO



**MINAS
GERAIS**

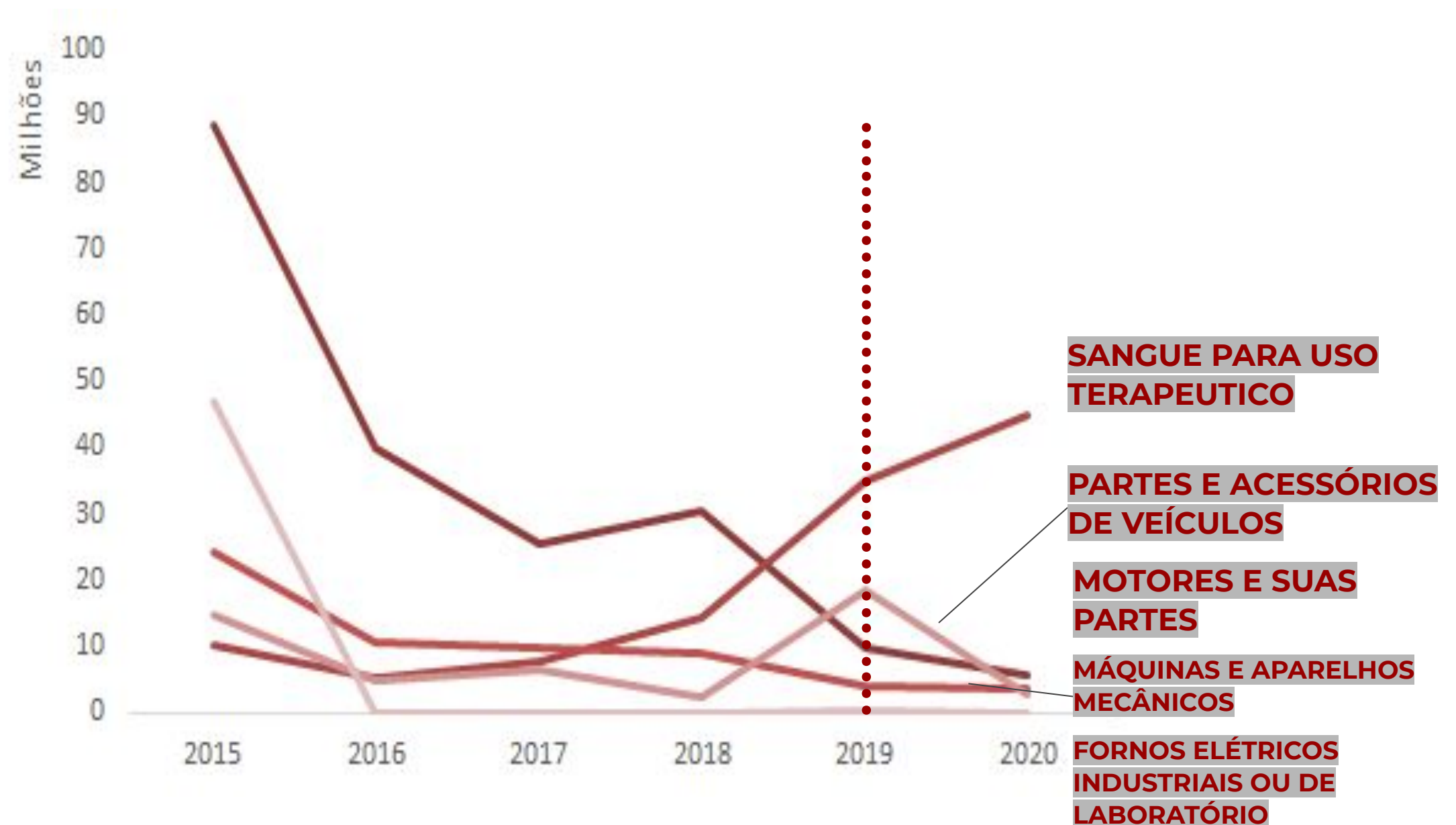
GOVERNO
DIFERENTE.
ESTADO
EFICIENTE.

VARIAÇÃO POR PRODUTOS IMPORTADOS POR MINAS GERAIS DA ITÁLIA

EVOLUÇÃO DOS 5 PRODUTOS ITALIANOS MAIS EXPORTADOS PARA MINAS GERAIS NO PRIMEIRO SEMESTRE DE 2015 A 2020

É possível relacionar a queda na importação de partes e acessórios de veículos com a **pandemia de COVID-19**. Essa relação, todavia, não explica, necessariamente, a queda/estabilidade de outros produtos, como motores e suas partes, máquinas e aparelhos mecânicos e fornos elétricos industriais ou de laboratório, que já tinham sofreram uma tendência de diminuição nos últimos anos.

Uma grande exceção a isso é o **aumento na importação mineira de sangue para uso terapêutico italiano**, que cresceu consideravelmente nos últimos anos. Apesar de diminuir a intensidade do crescimento, a pandemia não foi capaz de alterar essa tendência.



Fonte: Elaboração própria a partir do comexstat (2020).

DESENVOLVIMENTO
ECONÔMICO

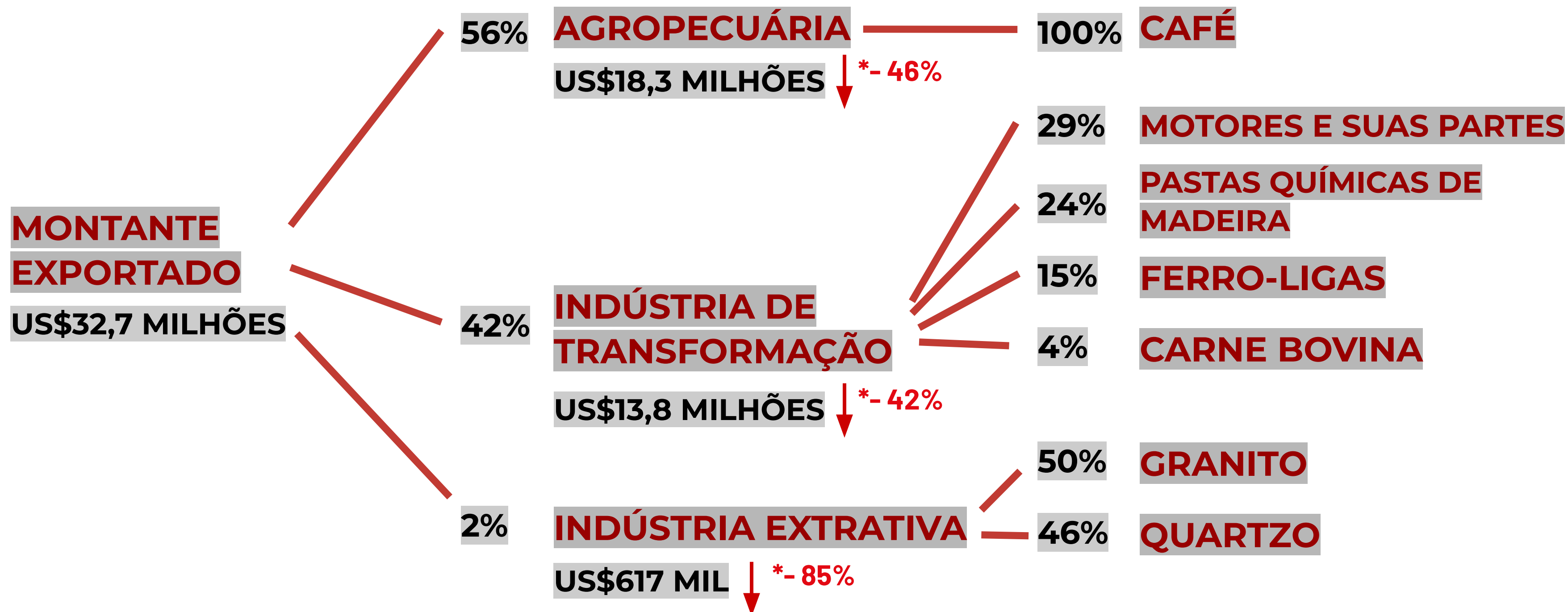


**MINAS
GERAIS**

GOVERNO
DIFERENTE.
ESTADO
EFICIENTE.

TROCAS COMERCIAIS RECENTES

DIAGRAMA DAS EXPORTAÇÕES MINEIRAS PARA ITÁLIA EM JUNHO DE 2020



*Diminuição do valor em relação ao exportado por esse setor no mês anterior (maio)



Fonte: Elaboração própria a partir do comexstat (2020).

DESENVOLVIMENTO
ECONÔMICO



**MINAS
GERAIS**

GOVERNO
DIFERENTE.
ESTADO
EFICIENTE.

TROCAS COMERCIAIS RECENTES

DIAGRAMA DAS IMPORTAÇÕES MINEIRAS DE PRODUTOS ITALIANOS EM JUNHO DE 2020:



*Diminuição/aumento do valor em relação ao importado desse setor no mês anterior (maio)



Fonte: Elaboração própria a partir do comexstat (2020).

DESENVOLVIMENTO
ECONÔMICO



**MINAS
GERAIS**

GOVERNO
DIFERENTE.
ESTADO
EFICIENTE.

Secretaria de Estado de Desenvolvimento Econômico - SEDE
Subsecretaria de Promoção de Investimentos e Cadeias Produtivas
Superintendência de Atração de Investimentos e Estímulo à Exportação
Diretoria de Promoção de Exportações -DIPEX



CONTATOS:

- **(31) 3915-5012**
- **(31) 3915-5035**

dipex@desenvolvimento.mg.gov.br

