

Secretaria de Estado de Desenvolvimento Econômico (SEDE-MG)
Subsecretaria de Promoção de Investimentos e Cadeias Produtivas (SUBINVEST)
Superintendência de Atração de Investimentos e Estímulo à Exportação (SINVEX)
Diretoria de Promoção de Exportações (DIPEX)

COMÉRCIO INTERNACIONAL DE PATOS DE MINAS E REGIÃO



DESENVOLVIMENTO
ECONÔMICO



**MINAS
GERAIS**

GOVERNO
DIFERENTE.
ESTADO
EFICIENTE.

**SECRETARIA DE ESTADO
DE DESENVOLVIMENTO
ECONÔMICO**

**SUBSECRETARIA DE
PROMOÇÃO DE
INVESTIMENTOS,
CADEIAS PRODUTIVAS E
COMÉRCIO EXTERIOR**

**SUPERINTENDÊNCIA
DE ATRAÇÃO DE
INVESTIMENTOS E
ESTÍMULO À
EXPORTAÇÃO -
SINVEX**

**SUPERINTENDÊNCIA
ESTRATÉGICA DE
DESENVOLVIMENTO
DE SETORES
PRODUTIVOS**

**DIRETORIA DE
PROMOÇÃO DE
EXPORTAÇÕES -
DIPLEX**

**DIRETORIA DE
ATRAÇÃO DE
INVESTIMENTOS E
DIVERSIFICAÇÃO
ECONÔMICA**

**ASSESSORIA DE
COOPERAÇÃO
INTERNACIONAL**

**DIRETORIA
ESTRATÉGICA DE
ENERGIA**

**DIRETORIA
ESTRATÉGICA DE
MINERAÇÃO**

**DIRETORIA
ESTRATÉGICA DE
LOGÍSTICA E SETORES
PRODUTIVOS**



PANORAMA DO COMÉRCIO INTERNACIONAL DE PATOS DE MINAS E REGIÃO

DESENVOLVIMENTO
ECONÔMICO

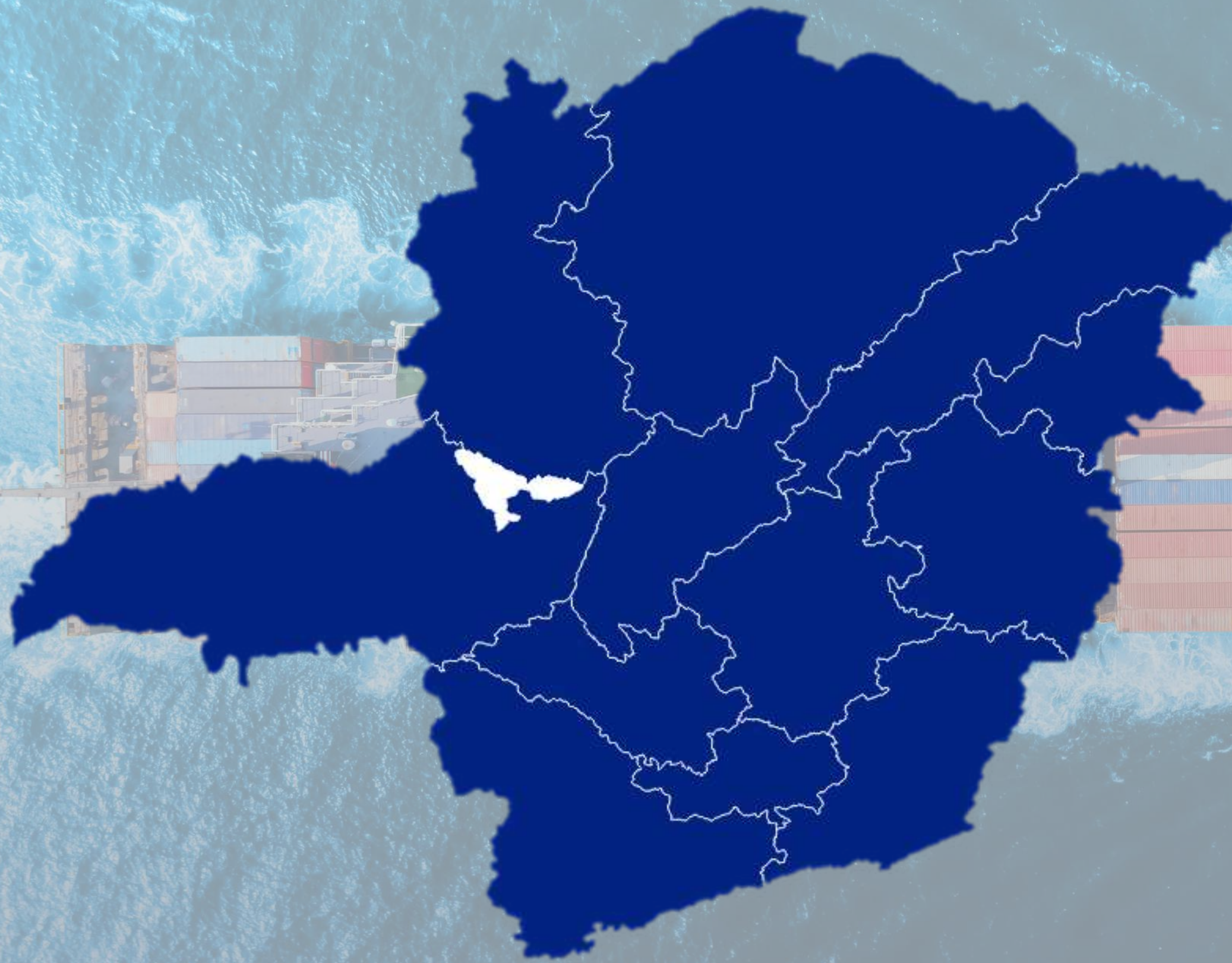


**MINAS
GERAIS**

GOVERNO
DIFERENTE.
ESTADO
EFICIENTE.



PANORAMA DO COMÉRCIO INTERNACIONAL DA MESORREGIÃO TRIÂNGULO MINEIRO (2022)



- A REGIÃO DO TRIÂNGULO MINEIRO EXPORTOU CERCA DE US\$ 6,9 BILHÕES EM 2022
- A REGIÃO PARTICIPOU COM 19,0% DO TOTAL EXPORTADO POR MINAS GERAIS EM 2022
- A REGIÃO PARTICIPOU COM 22,4% DO TOTAL IMPORTADO POR MINAS GERAIS EM 2022
- PATOS DE MINAS É O 24º MAIOR EXPORTADOR E O 6º IMPORTADOR DA MESORREGIÃO DO TRIÂNGULO MINEIRO
- PATOS DE MINAS PARTICIPOU DE 1% DO MONTANTE TOTAL EXPORTADO PELA REGIÃO EM 2022
- PATOS DE MINAS PARTICIPOU DE 1% DO MONTANTE TOTAL IMPORTADO PELA REGIÃO EM 2022



US\$48,5 MILHÕES

FLUXO COMERCIAL DE PATOS DE MINAS
EM 2021

US\$51,3 MILHÕES

FLUXO COMERCIAL DE PATOS DE
MINAS EM 2022

AUMENTO DE 5,8%

VARIAÇÃO DO FLUXO COMERCIAL DE
PATOS DE MINAS EM 2022 EM RELAÇÃO
A 2021

**109º MAIOR MUNICÍPIO
EXPORTADOR NO RANKING
DE MUNICÍPIOS MINEIROS**

**53º PRINCIPAL MUNICÍPIO
IMPORTADOR NO RANKING
DE MUNICÍPIOS MINEIROS**



US\$20,8 MILHÕES

EXPORTAÇÕES DE PATOS DE MINAS
EM 2021

US\$20,1 MILHÕES

EXPORTAÇÕES DE PATOS DE MINAS
EM 2022

QUEDA DE 3,6%

VARIAÇÃO DO FLUXO COMERCIAL DE EM
2022 EM RELAÇÃO A 2021

US\$27,7 MILHÕES

IMPORTAÇÕES DE PATOS DE MINAS
EM 2021

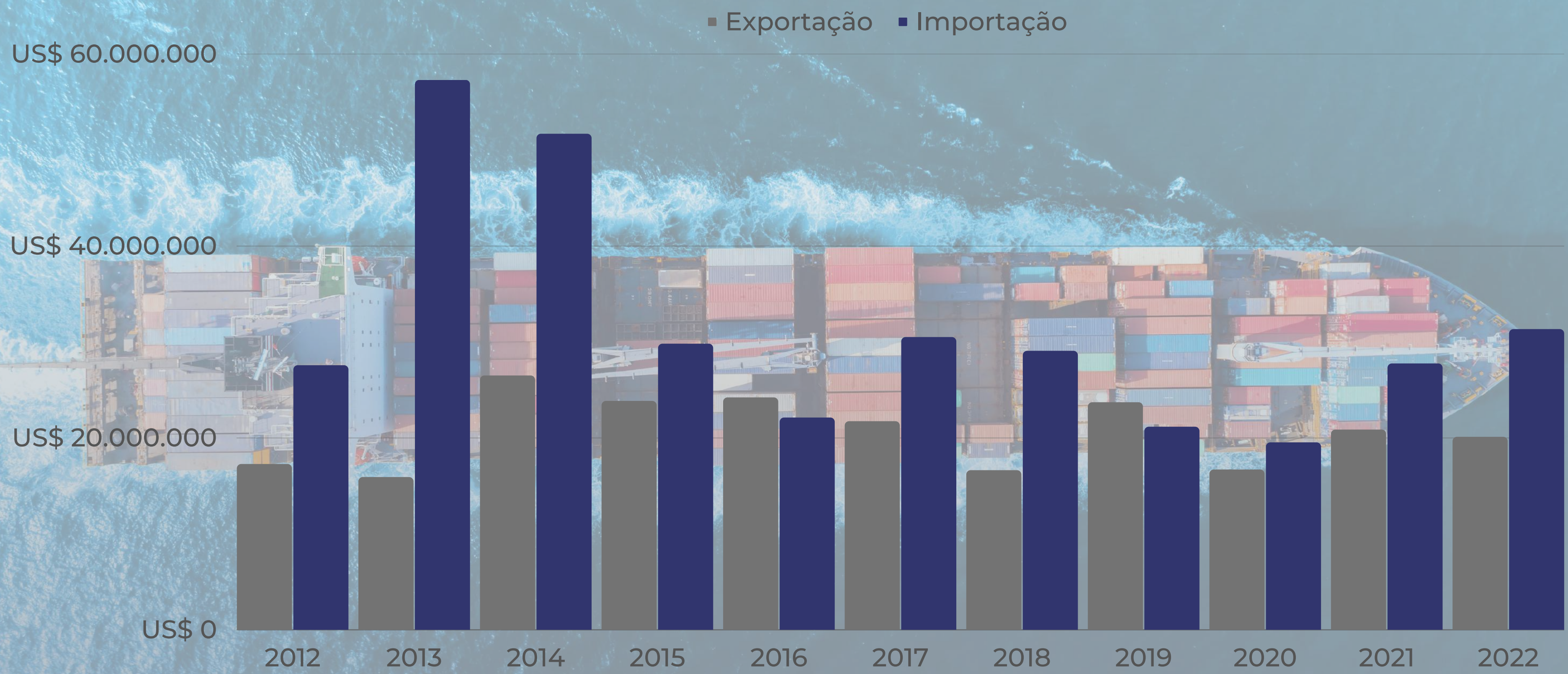
US\$31,3 MILHÕES

IMPORTAÇÕES DE PATOS DE MINAS
EM 2022

AUMENTO DE 12,9%

VARIAÇÃO DO FLUXO COMERCIAL DE EM
2022 EM RELAÇÃO A 2021

PANORAMA DO COMÉRCIO INTERNACIONAL DE PATOS DE MINAS SÉRIE HISTÓRICA (2012 - 2022)



PANORAMA DO COMÉRCIO INTERNACIONAL DE PATOS DE MINAS PAUTA EXPORTADORA (2022)



OS 5 PRINCIPAIS PRODUTOS EXPORTADOS REPRESENTARAM 93% DA PAUTA EXPORTADORA DE PATOS DE MINAS EM 2022

PANORAMA DO COMÉRCIO INTERNACIONAL DE PATOS DE MINAS PAUTA IMPORTADORA (2022)



INSECTICIDAS, FUNGICIDAS, HERBICIDAS, INIBIDORES DE GERMINAÇÃO E REGULADORES DE CRESCIMENTO PARA PLANTAS

3%

ADUBOS (FERTILIZANTES) MINERAIS OU QUÍMICOS, CONTENDO DOIS OU TRÊS OUTROS ELEMENTOS

3%

ANIMAIS VIVOS DA ESPÉCIE SUÍNA

4%

OUTROS PRODUTOS

5%

ADUBOS (FERTILIZANTES) MINERAIS OU QUÍMICOS, POTÁSSICOS

44%

ADUBOS (FERTILIZANTES) MINERAIS OU QUÍMICOS, AZOTADOS

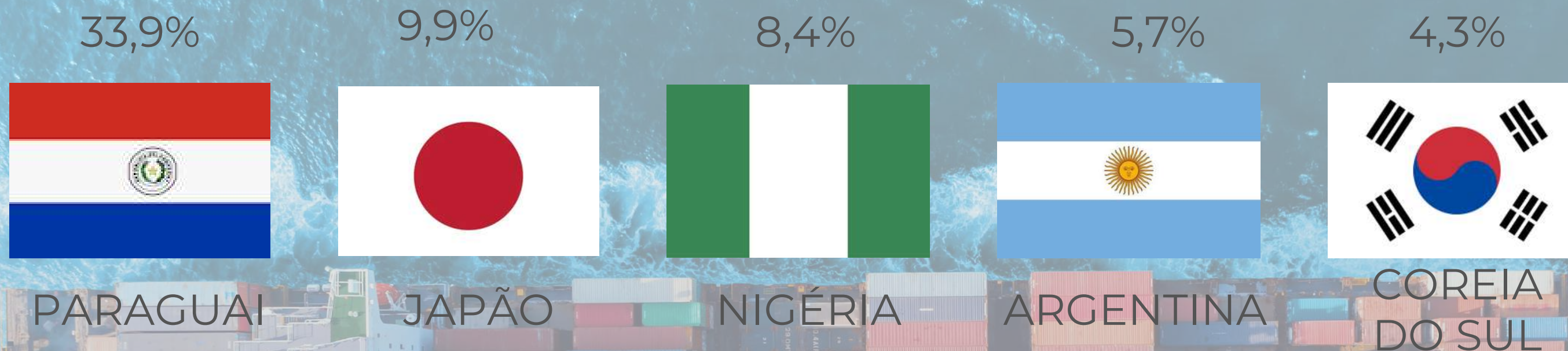
42%

OS 5 PRINCIPAIS PRODUTOS IMPORTADOS REPRESENTARAM 95% DA PAUTA IMPORTADORA DE PATOS DE MINAS EM 2022

PANORAMA DO COMÉRCIO INTERNACIONAL DE PATOS DE MINAS PARCEIROS COMERCIAIS (2022)



MERCADOS DE DESTINO DAS EXPORTAÇÕES (2022)



34
MERCADOS
DE DESTINO

MERCADOS DE ORIGENS DAS IMPORTAÇÕES (2022)



24
MERCADOS
DE DESTINO

Secretaria de Estado de Desenvolvimento Econômico (SEDE-MG)
Subsecretaria de Promoção de Investimentos e Cadeias Produtivas (SUBINVEST)
Superintendência de Atração de Investimentos e Estímulo à Exportação (SINVEX)
Diretoria de Promoção de Exportações (DIPEX)

dipex@desenvolvimento.mg.gov.br
(31) 3915-5012



**MINAS BUSINESS
CONNECTION**



**DESENVOLVIMENTO
ECONÔMICO**



**MINAS
GERAIS**

**GOVERNO
DIFERENTE.
ESTADO
EFICIENTE.**