

Secretaria de Estado de Desenvolvimento Econômico (SEDE-MG)
Subsecretaria de Promoção de Investimentos e Cadeias Produtivas (SUBINVEST)
Superintendência de Atração de Investimentos e Estímulo à Exportação (SINVEX)
Diretoria de Promoção de Exportações e Comércio Exterior (DIPEX)



RELAÇÕES COMERCIAIS ENTRE MINAS GERAIS E COREIA DO SUL

Relação Comercial entre Minas Gerais e a região da Ásia Oriental

EXPORTAÇÕES

IMPORTAÇÕES

CHINA
88,7%

88,8%

COREIA DO SUL
3,3%

3,0%

JAPÃO
6,4%

5,6%

HONG KONG

MACAU
0,0%

0,001%

0,4%

1,3%

TAIWAN

1,1%

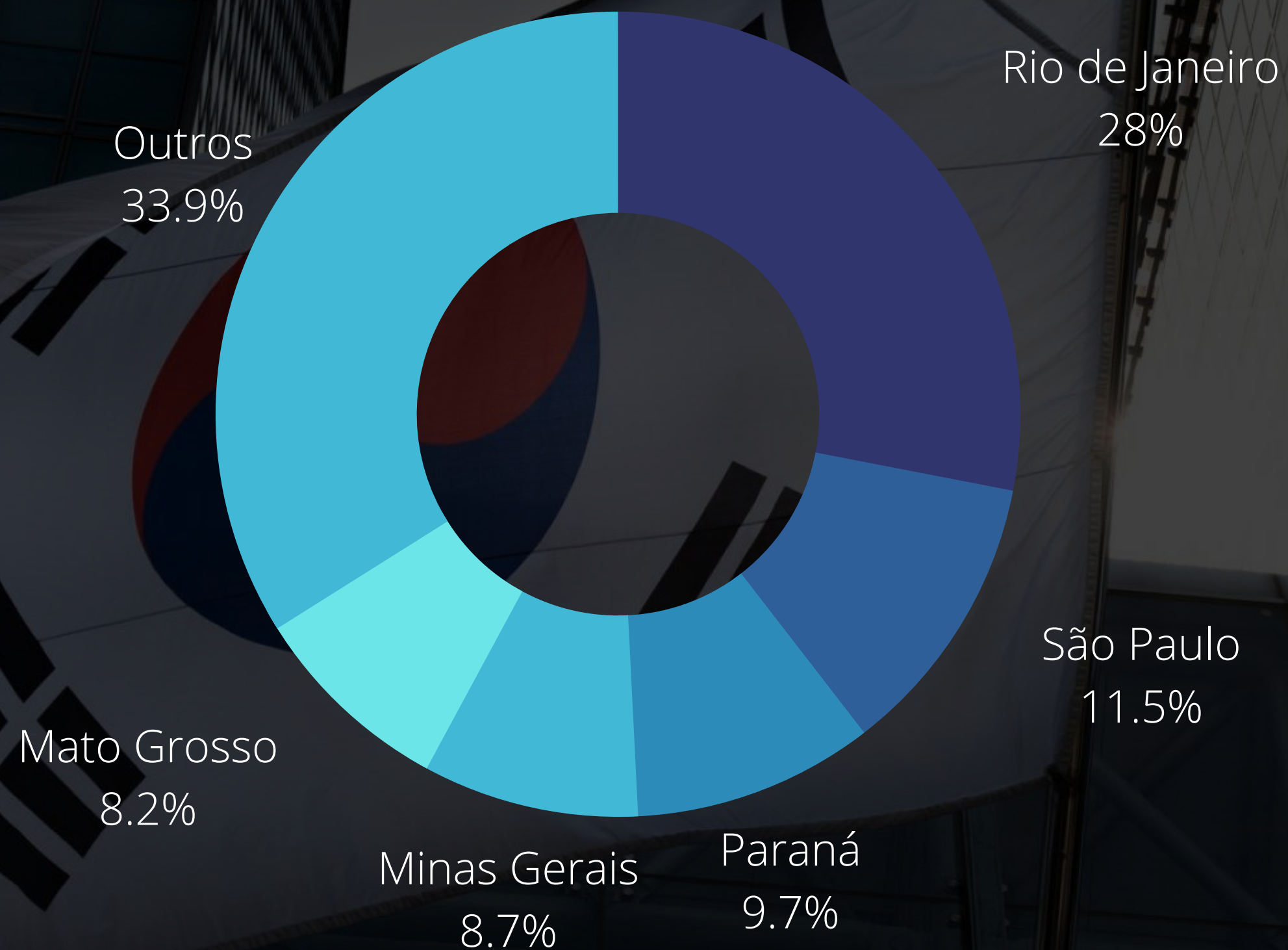
1,3%

A Coreia do Sul é o décimo quinto parceiro comercial de Minas Gerais em termos gerais. No último ano, o país foi responsável por 1,3% do total exportado pelo estado e 1% das importações.

Em relação a Ásia Oriental, é o terceiro destino das exportações mineiras

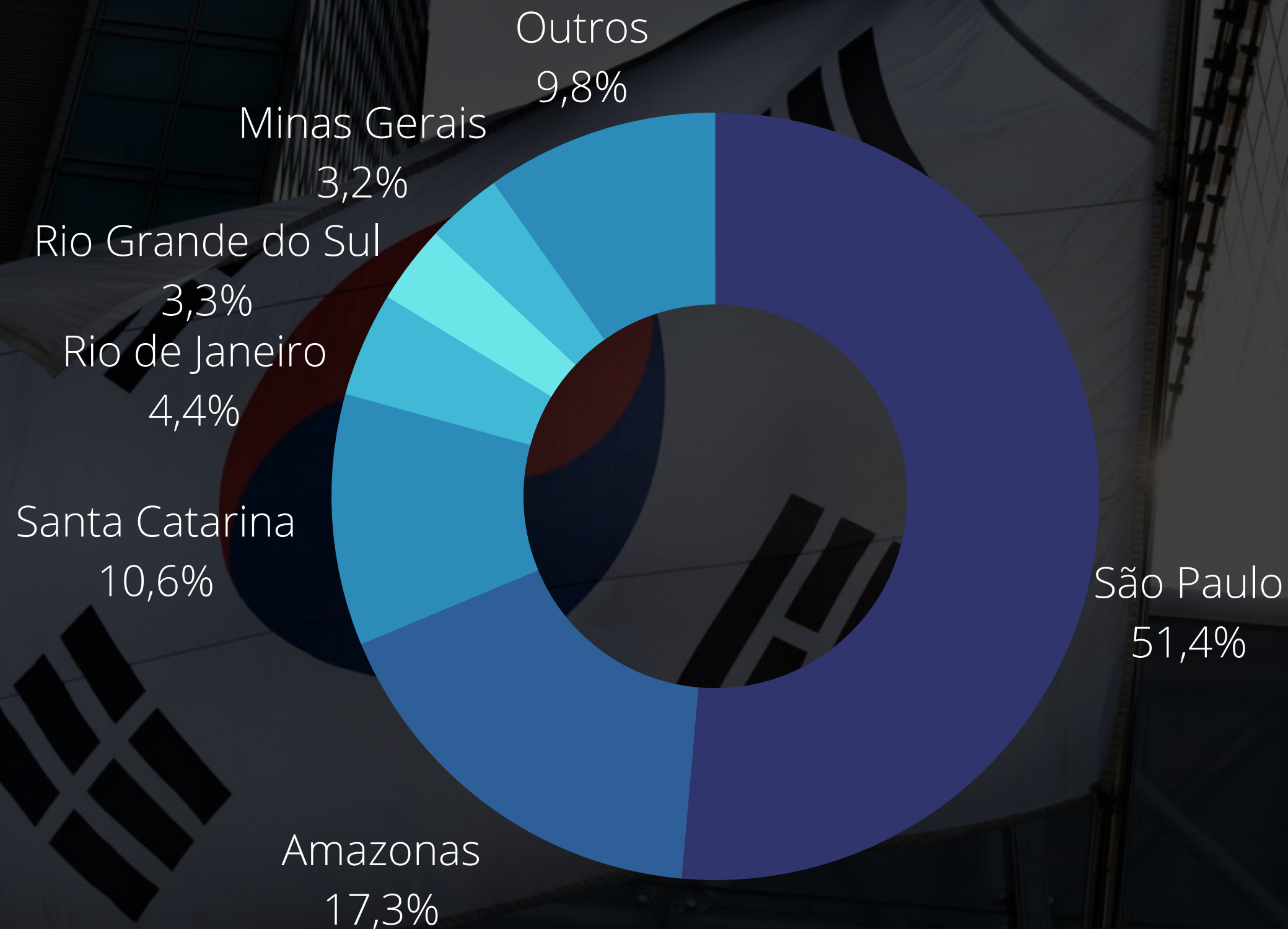
Em 2022, as exportações de Minas Gerais para o país representaram cerca de 3,3% em relação ao total exportado do estado para a região.

Participação de Minas Gerais a nível nacional - Exportações



Em 2022, Minas Gerais foi o 4º maior estado exportador para a Coreia do Sul, sendo responsável por 8,7% das exportações brasileiras.

Participação de Minas Gerais a nível nacional - Importações



Em 2022, Minas Gerais foi o 6º maior estado importador da Coreia do Sul, sendo responsável por 3,2% das importações brasileiras.

Panorama das Relações Comerciais entre Minas Gerais e a Coreia do Sul

US\$ 588,1 MILHÕES

EXPORTAÇÕES DE MINAS GERAIS
PARA A COREIA DO SUL EM 2021

US\$ 540,3 MILHÕES

EXPORTAÇÕES DE MINAS GERAIS
PARA A COREIA DO SUL
EM 2022

**-US\$ 47,7 MILHÕES
(-8,1%)**

QUEDA DE 2022 EM RELAÇÃO
A 2021

US\$ 161,6 MILHÕES

IMPORTAÇÕES DE MINAS GERAIS
DA COREIA DO SUL EM 2021

US\$ 172,3 MILHÕES

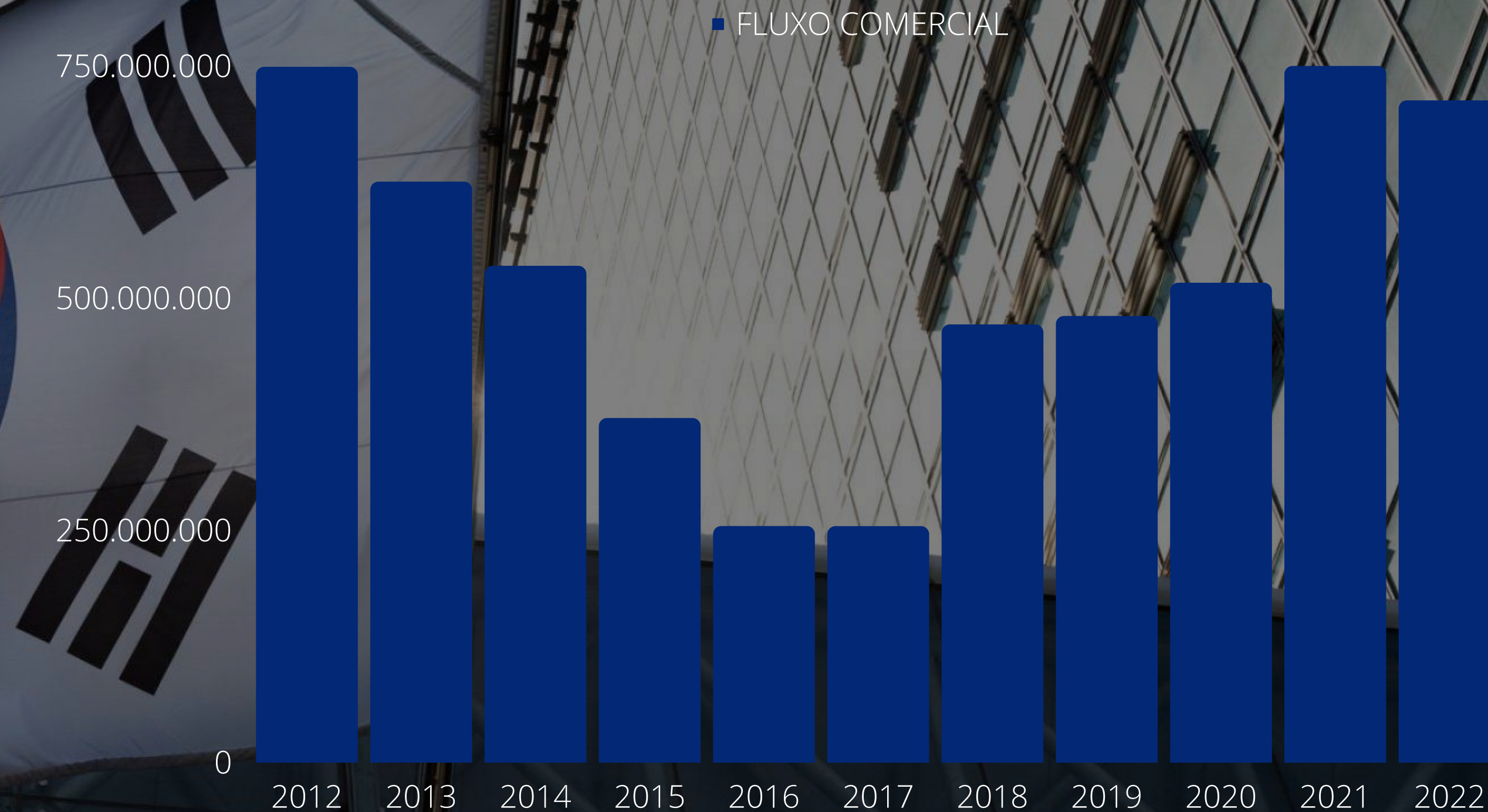
IMPORTAÇÕES DE MINAS GERAIS
PARA A COREIA DO SUL
EM 2022

**US\$10,6 MILHÕES
(7%)**

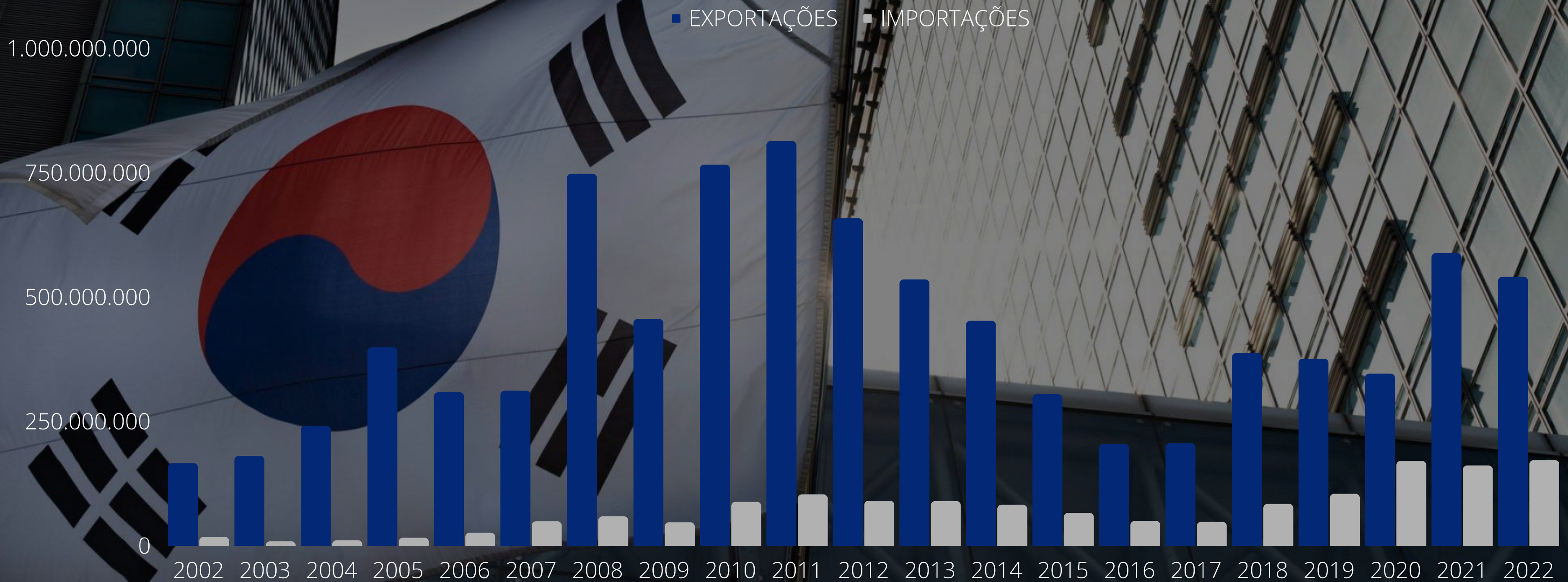
AUMENTO DE 2022 EM
RELAÇÃO A 2021

Panorama das Relações Comerciais entre Minas Gerais e a Coreia do Sul (Série histórica - US\$)

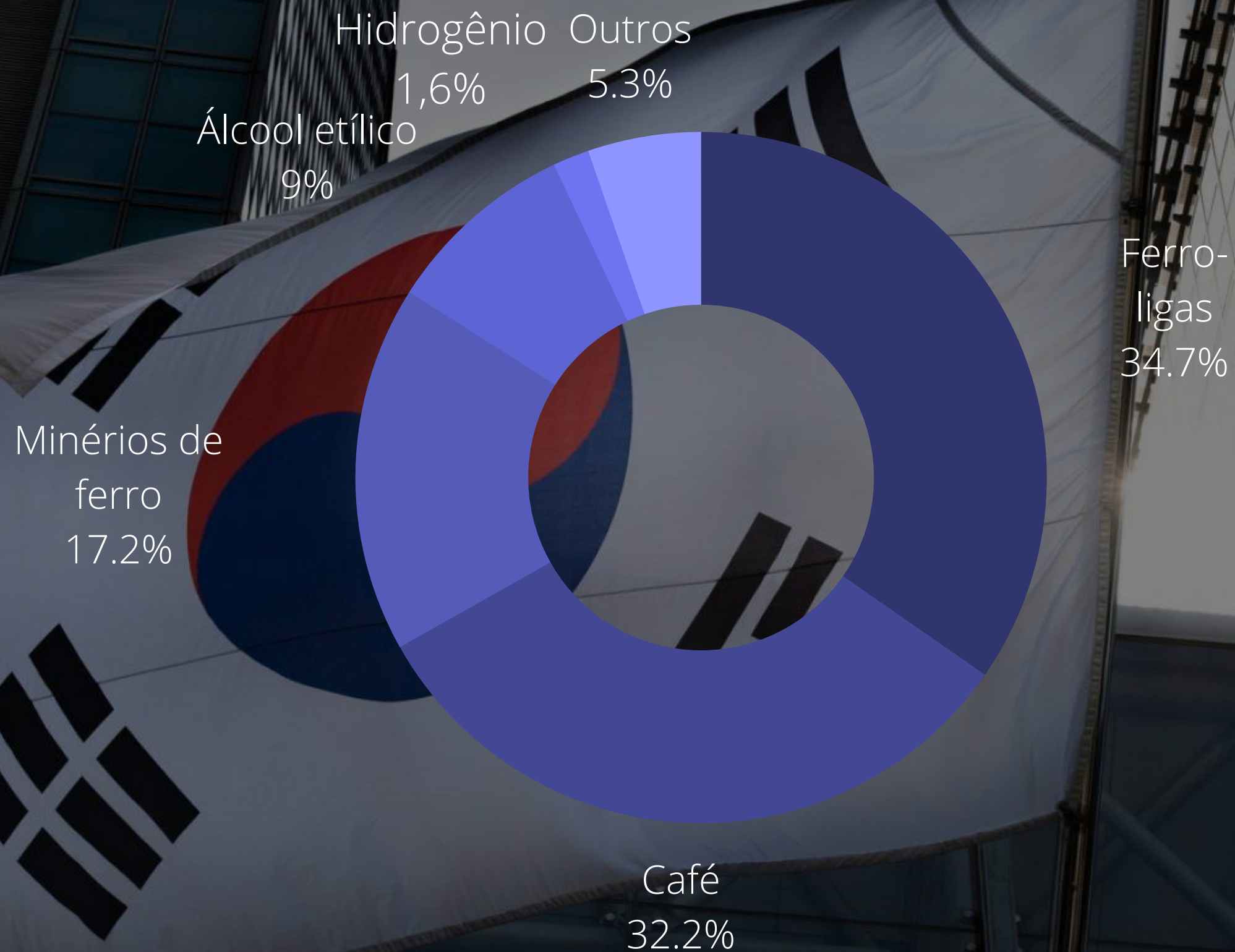
Em 2022, o fluxo comercial entre Minas Gerais e Coreia do Sul fechou em US\$622,6 milhões. Nesse montante, US\$450,3 milhões são relativos às exportações e US\$172,3 milhões são referentes às importações.



Panorama das Relações Comerciais entre Minas Gerais e a Coreia do Sul (Série histórica - US\$)



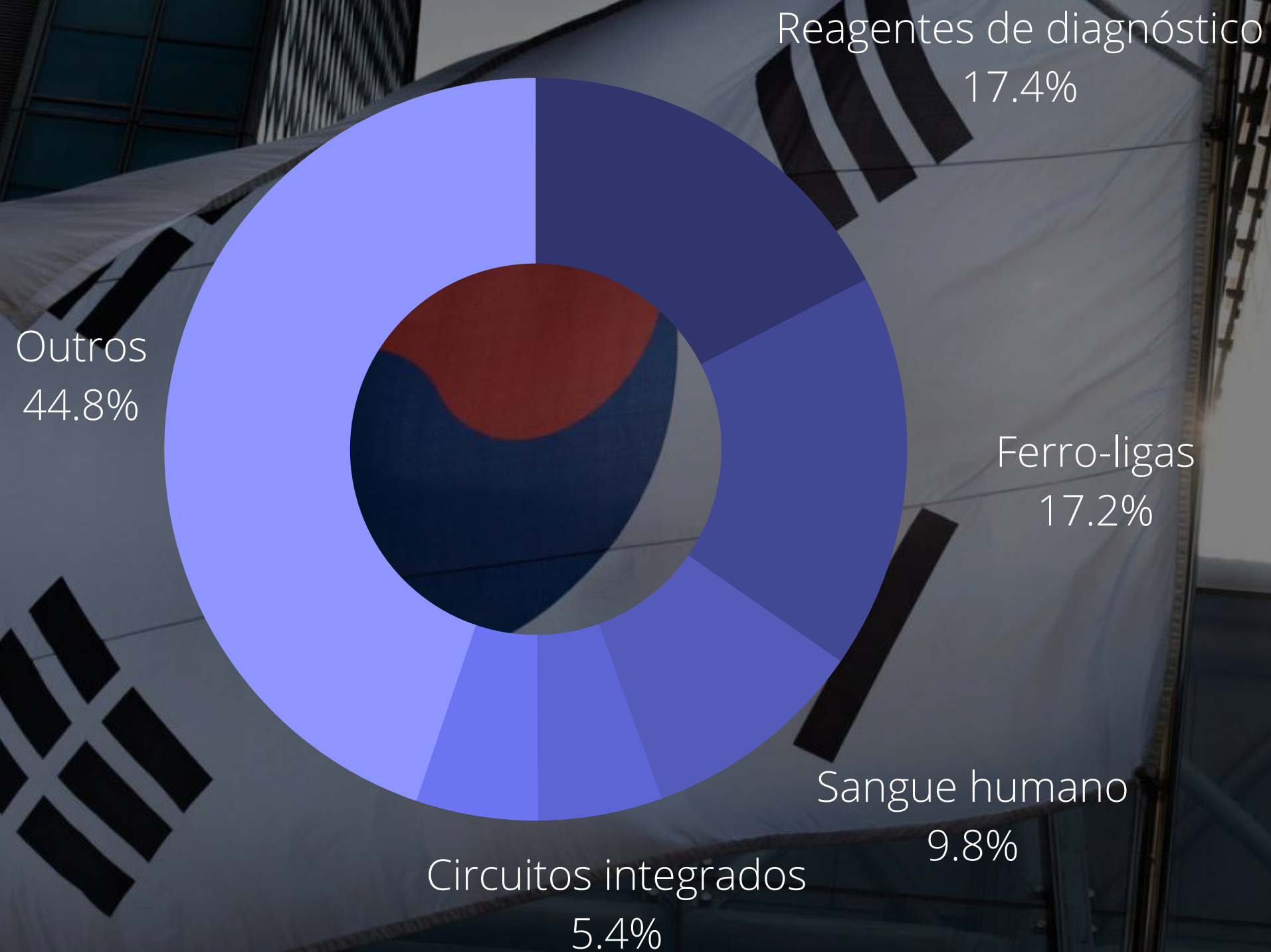
Exportações de Minas Gerais para a Coreia do Sul (2022)



PRINCIPAIS PRODUTOS EXPORTADOS EM 2022 (US\$)

Ferro-ligas	187.587.294,00
Café	174.066.514,00
Minérios de ferro	93.129.145,00
Álcool etílico	48.424.157,00
Silícios	9.312.145,00

Importações de Minas Gerais para a Coreia do Sul (2022)



PRINCIPAIS PRODUTOS IMPORTADOS EM 2022 (US\$)

Reagentes de diagnóstico ou de laboratório	29.926.497,00
Ferro-ligas	29.696.769,00
Sangue humano	16.941.867,00
Circuitos integrados e eletrônicos	9.293.658,00
Aparelhos de radiodeteção e de radiossondagem	9.135.169,00

Municípios exportadores para o Coreia do Sul

PRINCIPAIS MUNICÍPIOS EXPORTADORES EM 2022

Araxá	(32,7%)
Varginha	(8,9%)
Itapagipe	(6,6%)
Guaxupé	(6,4%)
Bocaiúva	(4,2%)
Iturama	(3,0%)
Ouro Preto	(2,7%)
Alfenas	(2,3%)
São Sebastião do Paraíso	(2,5%)
Araguari	(2,3%)

68 MUNICÍPIOS EXPORTADORES EM 2022

Municípios importadores do Coreia do Sul

PRINCIPAIS MUNICÍPIOS IMPORTADORES EM 2022

Belo Horizonte	(20%)
Ipatinga	(17,5%)
Extrema	(12,4%)
Corinto	(9,3%)
Contagem	(6,3%)
Betim	(5,4%)
Uberaba	(4,6%)
Lagoa Santa	(4,1%)
Itajubá	(3%)
Santa Rita do Sapucaí	(2,2%)

65 MUNICÍPIOS IMPORTADORES EM 2022

Secretaria de Estado de Desenvolvimento Econômico (SEDE-MG)
Subsecretaria de Promoção de Investimentos e Cadeias Produtivas (SUBINVEST)
Superintendência de Atração de Investimentos e Estímulo à Exportação (SINVEX)
Diretoria de Promoção de Exportações e Comércio Exterior (DIPEX)

Obrigado!
dipex@desenvolvimento.mg.gov.br

DESENVOLVIMENTO
ECONÔMICO



**MINAS
GERAIS**

GOVERNO
DIFERENTE.
ESTADO
EFICIENTE.